

# PRESTAÇÃO DE CONTAS

*SMS*

- 1º QUADRIMESTRE 2024



# Preâmbulo e considerações

- **Cumprindo com a obrigatoriedade constitucional e com base no Artigo 12 da Lei Federal nº 8.689/93 e no Artigo 31 da LC 141/2012, a Secretaria Municipal de Saúde, através do Fundo Municipal de Saúde – FMS, periodicamente apresenta os relatórios que comprovam a aplicação dos recursos em saúde.**
- **Os dados apresentados foram extraídos em parte dos balancetes financeiros da PMC e em parte dos valores financeiros de caixa.**

☞ **Emenda Constitucional – nº 029/2000**

☞ **Percentual de Aplicação – mínimo legal: 15% (EC29), 17% (L.O.M.)**

☞ **Despesa Total em Saúde Detalhada**

☞ **Evolução das Despesas com Saúde de 2000 a 2024**

# Percentual de aplicação EC29/2000

- Emenda Constitucional 029/2000 – artigo 7º Lei Complementar 141 de 13/01/2012
- Metodologia de cálculo do percentual de recursos próprios aplicados em Saúde adotada pelo SIOPS (Sistema de Informação de Orçamentos Públicos em Saúde), baseada na EC-029/2000 e na Lei Complementar n.º141 de 13/01/2012

## Demonstração da Fórmula do Cálculo:

$$\frac{\text{DESPESAS DO MUNICÍPIO EM SAÚDE} \\ (\text{ADM. DIRETA (SMS) + ADM. INDIRETA (RMMG)}}{\text{RECEITA DE IMPOSTOS E TRANSFERÊNCIAS} \\ \text{CONSTITUCIONAIS LEGAIS AO MUNICÍPIO}} \times 100$$


**Resultado: MÍNIMO 15% em Saúde**

# Receitas base EC29/2000



IRRF


IPI



IPTU

ITBI

ISSQN



IPVA

ICMS

Total arrecadado  
(1º quadrimestre):  
**R\$ 2.335.736.119,76**

# Composição das receitas EC29/2000

| <b>IMPOSTOS E MULTAS (I)</b> | <b>1.537.230.593,76</b> |
|------------------------------|-------------------------|
| IPTU                         | 676.047.535,94          |
| IRRF                         | 150.403.447,16          |
| ITBI                         | 110.954.522,53          |
| ISSQN                        | 599.825.088,13          |

| <b>TRANSFERÊNCIAS DA UNIÃO (II)</b> | <b>45.343.432,52</b> |
|-------------------------------------|----------------------|
| COTA-PARTE - FPM                    | 45.268.741,38        |
| COTA-PARTE - ITR                    | 74.691,14            |

| <b>TRANSFERÊNCIAS DO ESTADO (III)</b> | <b>753.162.093,48</b> |
|---------------------------------------|-----------------------|
| COTA-PARTE - ICMS                     | 386.613.849,19        |
| COTA-PARTE - IPVA                     | 363.928.007,72        |
| COTA-PARTE - IPI – EXPORTAÇÃO         | 2.620.236,57          |

|                         |                         |
|-------------------------|-------------------------|
| <b>TOTAL (I+II+III)</b> | <b>2.335.736.119,76</b> |
|-------------------------|-------------------------|

## I – Receitas SUS (Fundo a fundo): R\$ 150.438.701,41

|  |                       |
|--|-----------------------|
| <b>BLOCO AB (ATENÇÃO BÁSICA)</b>             | <b>32.983.007,80</b>  |
| PAB / Fixo                                   | 15.326.339,81         |
| PAB / Variável (ACS, PSF, Bucal, etc.)       | 17.656.667,99         |
| <b>BLOCO MAC (MÉDIA E ALTA COMPLEXIDADE)</b> | <b>106.782.365,34</b> |
| Teto MAC                                     | 66.836.381,36         |
| SAMU, FAECs, CEO, etc.                       | 39.945.983,98         |
| <b>BLOCO VISA (VIGILÂNCIA EM SAÚDE)</b>      | <b>4.967.214,16</b>   |
| Vigilância Epidemiológica (DST / AIDS)       | 356.077,60            |
| Vigilância em Saúde                          | 4.611.136,56          |
| <b>BLOCO AF (ASSISTÊNCIA FARMACÊUTICA)</b>   | <b>3.973.441,36</b>   |
| <b>BLOCO GESTÃO SUS</b>                      | <b>1.693.636,75</b>   |
| Piso da enfermagem                           | 1.287.155,15          |
| SUS digital                                  | 406.481,60            |
| <b>BLOCO INVESTIMENTO</b>                    | <b>39.036,00</b>      |

## II – Receitas SES (Fundo a fundo): R\$ 23.589.447,75

|   |                      |
|---|----------------------|
| <b>ESTADO – SES</b>                       | <b>21.041.145,38</b> |
| IGM SUS Paulista                          | 5.504.566,50         |
| Tabela SUS Paulista                       | 14.115.772,72        |
| Dose certa                                | 1.119.787,90         |
| Glicemia                                  | 301.018,26           |
| <b>CIRURGIAS ELETIVAS</b>                 | <b>1.711.570,72</b>  |
| <b>INCENTIVO CASA DE APOIO IST / AIDS</b> | <b>72.000,00</b>     |
| <b>SUS / SP (DENGUE) - REPELENTE</b>      | <b>126.671,65</b>    |
| <b>EMENDA - INVESTIMENTO</b>              | <b>638.060,00</b>    |

### III – Receitas VISA: R\$ 1.075.439,83

|                           |                     |
|---------------------------|---------------------|
| <b>PRÓPRIA VISA (III)</b> | <b>1.075.439,83</b> |
| Taxas                     | 1.012.663,41        |
| Multas                    | 62.776,42           |

### IV – Remuneração de depósitos bancários: R\$ 5.070.979,25

|  |                     |
|--|---------------------|
| <b>REMUNERAÇÃO DE DEPÓSITOS BANCÁRIOS (IV)</b> | <b>5.070.979,25</b> |
| Remuneração - FR 0001                          | 72.074,29           |
| Remuneração - FR 0002                          | 595.681,72          |
| Remuneração - FR 0003                          | 59.085,78           |
| Remuneração - FR 0005                          | 4.322.640,85        |
| Remuneração - FR 0006                          | 8.117,62            |
| Remuneração - FR 0008                          | 13.378,99           |

**TOTAL DE RECURSOS EXTERNOS**

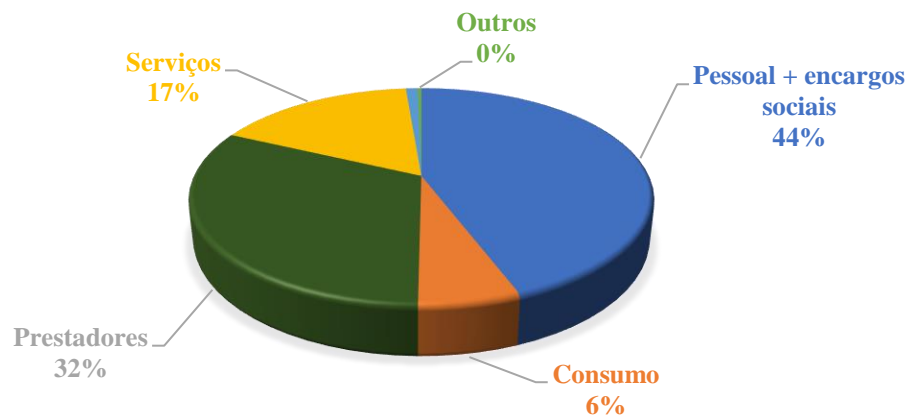
**180.174.568,24**

# Despesas (todas as FR)

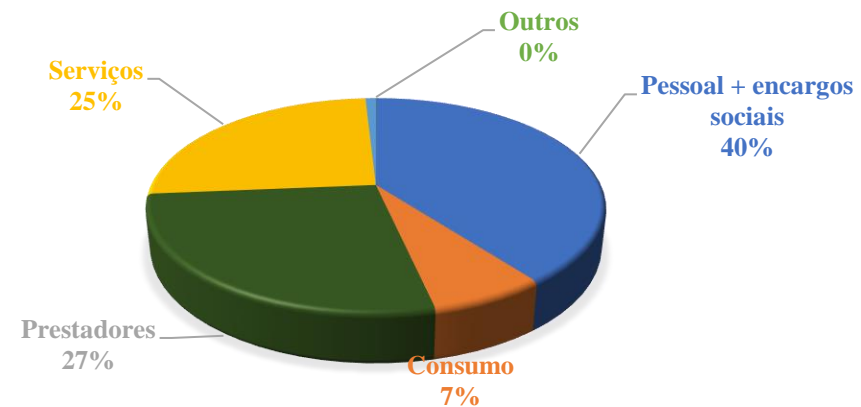
| DESPESAS (TODAS AS FR)                 |                       |                |                       |                |                       |                |
|--|-----------------------|----------------|-----------------------|----------------|-----------------------|----------------|
| DESPEZA                                | SMS                   | %              | RMMG                  | %              | TOTAL                 | %              |
| Pessoal + encargos sociais             | 179.461.978,67        | 44,18%         | 87.330.465,69         | 39,61%         | 266.792.444,36        | 42,57%         |
| Consumo                                | 24.399.393,94         | 6,01%          | 15.237.542,04         | 6,91%          | 39.636.935,98         | 6,33%          |
| Prestadores (convênios hospitalares)   | 129.060.084,57        | 31,78%         | 59.865.944,56         | 27,15%         | 188.926.029,13        | 30,15%         |
| Serviços                               | 67.964.942,93         | 16,73%         | 56.112.838,56         | 25,45%         | 124.077.781,49        | 19,80%         |
| Investimentos                          | 4.009.687,62          | 0,99%          | 1.863.703,59          | 0,85%          | 5.873.391,21          | 0,94%          |
| Indenizações / DEA (custeio / capital) | 1.270.694,08          | 0,31%          | 72.703,20             | 0,03%          | 1.343.397,28          | 0,21%          |
| <b>TOTAL</b>                           | <b>406.166.781,81</b> | <b>100,00%</b> | <b>220.483.197,64</b> | <b>100,00%</b> | <b>626.649.979,45</b> | <b>100,00%</b> |

# Despesas (todas as FR) – gráficos

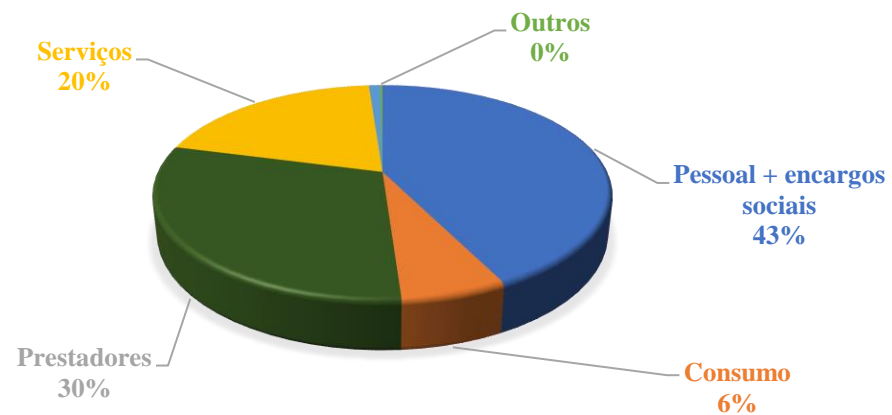
SMS



RMMG



TOTAL



# Despesas SMS

| SMS  | MUNICIPAL             | ESTADUAL            | FEDERAL              | PRÓPRIA SMS       | EMENDA MUNICIPAL    | EMENDAS / OUTROS    | CORONAVIRUS (VINCULADA) | TOTAL                 |
|--|-----------------------|---------------------|----------------------|-------------------|---------------------|---------------------|-------------------------|-----------------------|
| Pessoal + encargos sociais                               | 165.703.457,72        | -                   | 13.758.520,95        | -                 | -                   | -                   | -                       | <b>179.461.978,67</b> |
| Consumo  | 11.074.096,39         | 788.349,26          | 7.184.459,11         | 440.478,95        | 635.364,28          | 4.197.271,34        | 79.374,61               | <b>24.399.393,94</b>  |
| Prestadores (convênios hospitalares)                     | 59.227.389,82         | 1.335.725,47        | 66.799.712,04        | -                 | 145.607,40          | 1.551.649,84        | -                       | <b>129.060.084,57</b> |
| Serviços   | 57.020.608,45         | 1.969.091,51        | 6.561.631,31         | 54.105,02         | 2.351.406,64        | 8.100,00            | -                       | <b>67.964.942,93</b>  |
| Investimentos  | 1.465.916,65          | -                   | 607.145,64           | -                 | 623.979,54          | 661.701,75          | 650.944,04              | <b>4.009.687,62</b>   |
| Indenizações / exercícios anteriores (custeio / invest.) | 1.134.557,38          | -                   | -                    | -                 | -                   | 136.136,70          | -                       | <b>1.270.694,08</b>   |
| <b>TOTAL</b>   | <b>295.626.026,41</b> | <b>4.093.166,24</b> | <b>94.911.469,05</b> | <b>494.583,97</b> | <b>3.756.357,86</b> | <b>6.554.859,63</b> | <b>730.318,65</b>       | <b>406.166.781,81</b> |

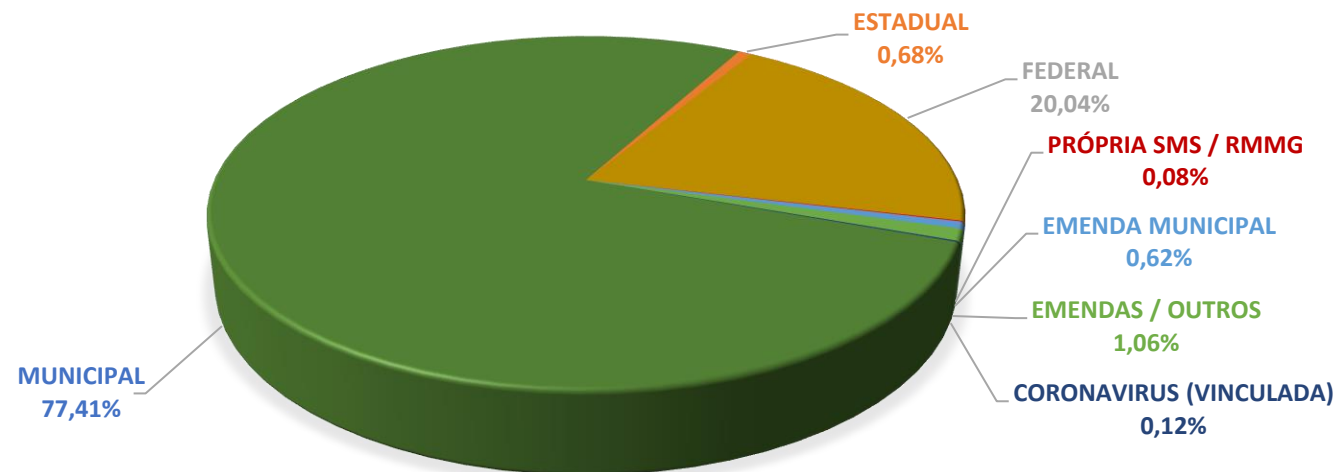
# Despesas RMMG

| RMMG   | MUNICIPAL             | ESTADUAL          | FEDERAL              | PRÓPRIA RMMG    | EMENDA MUNICIPAL  | EMENDAS / OUTROS  | CORONAVIRUS (VINCULADA) | TOTAL                 |
|--|-----------------------|-------------------|----------------------|-----------------|-------------------|-------------------|-------------------------|-----------------------|
| Pessoal + encargos sociais                               | 87.330.465,69         | -                 | -                    | -               | -                 | -                 | -                       | <b>87.330.465,69</b>  |
| Consumo  | 15.236.234,04         | -                 | -                    | -               | -                 | 1.308,00          | -                       | <b>15.237.542,04</b>  |
| Prestadores  | 36.258.932,30         | 145.990,00        | 23.461.022,26        | -               | -                 | -                 | -                       | <b>59.865.944,56</b>  |
| Serviços   | 48.704.504,79         | -                 | 7.218.445,73         | 1.078,04        | 102.350,00        | 86.460,00         | -                       | <b>56.112.838,56</b>  |
| Investimentos  | 1.840.380,59          | -                 | -                    | -               | -                 | 23.323,00         | -                       | <b>1.863.703,59</b>   |
| Indenizações / exercícios anteriores (custeio / invest.) | 72.703,20             | -                 | -                    | -               | -                 | -                 | -                       | <b>72.703,20</b>      |
| <b>TOTAL</b>   | <b>189.443.220,61</b> | <b>145.990,00</b> | <b>30.679.467,99</b> | <b>1.078,04</b> | <b>102.350,00</b> | <b>111.091,00</b> | -                       | <b>220.483.197,64</b> |

|                   |                       |                     |                       |                   |                     |                     |                   |                       |
|-------------------|-----------------------|---------------------|-----------------------|-------------------|---------------------|---------------------|-------------------|-----------------------|
| <b>SMS + RMMG</b> | <b>485.069.247,02</b> | <b>4.239.156,24</b> | <b>125.590.937,04</b> | <b>495.662,01</b> | <b>3.858.707,86</b> | <b>6.665.950,63</b> | <b>730.318,65</b> | <b>626.649.979,45</b> |
|-------------------|-----------------------|---------------------|-----------------------|-------------------|---------------------|---------------------|-------------------|-----------------------|

# Despesas por FR – gráfico

| MUNICIPAL      | ESTADUAL     | FEDERAL        | PRÓPRIA SMS / RMMG | EMENDA MUNICIPAL | EMENDAS / OUTROS | CORONAVIRUS (VINCULADA) | TOTAL          |
|----------------|--------------|----------------|--------------------|------------------|------------------|-------------------------|----------------|
| 485.069.247,02 | 4.239.156,24 | 125.590.937,04 | 495.662,01         | 3.858.707,86     | 6.665.950,63     | 730.318,65              | 626.649.979,45 |
| 77,41%         | 0,68%        | 20,04%         | 0,08%              | 0,62%            | 1,06%            | 0,12%                   | 100,00%        |



# Despesas - PRESTADORES

| PRESTADORES   | MUNICIPAL            | ESTADO              | FEDERAL              | EMENDAS<br>MUNICIPAIS | EMENDAS             | TOTAL                 |
|---|----------------------|---------------------|----------------------|-----------------------|---------------------|-----------------------|
| Associação de Pais e Amigos dos Excepcionais de Campinas - APAE | -                    | -                   | 1.219.600,80         | -                     | -                   | <b>1.219.600,80</b>   |
| Associação Pestalozzi de Campinas                               | -                    | -                   | 216.933,08           | -                     | -                   | <b>216.933,08</b>     |
| Casa da Criança Parálitica de Campinas - CCP                    | 59.419,92            | -                   | 254.163,00           | -                     | -                   | <b>313.582,92</b>     |
| Fundação Dr. João Penido Burnier                                | 56.000,00            | 807.082,21          | 1.544.725,44         | 145.607,40            | 200.000,00          | <b>2.753.415,05</b>   |
| Fundação Pio XII (Hospital do Amor)                             | -                    | -                   | 197.880,00           | -                     | 51.649,84           | <b>249.529,84</b>     |
| Fundação Síndrome de Down - FSD                                 | 135.325,92           | -                   | 319.940,23           | -                     | -                   | <b>455.266,15</b>     |
| Instituição Padre Haroldo Rahm                                  | 495.021,60           | -                   | 10.402,40            | -                     | -                   | <b>505.424,00</b>     |
| Irmandade de Misericórdia de Campinas                           | 4.076.484,88         | -                   | 2.850.391,54         | -                     | 1.000.000,00        | <b>7.926.876,42</b>   |
| Maternidade de Campinas   | 11.441.220,09        | 183.402,15          | 8.537.372,03         | -                     | -                   | <b>20.161.994,27</b>  |
| Real Sociedade Portuguesa de Beneficência                       | 3.011.636,72         | 15.465,60           | 3.583.241,01         | -                     | 300.000,00          | <b>6.910.343,33</b>   |
| Serviço de Assistência aos Enfermos - Grupo Vida                | 372.255,48           | -                   | 60.000,00            | -                     | -                   | <b>432.255,48</b>     |
| Serviço de Saúde Dr. Cândido Ferreira                           | 17.395.677,05        | -                   | 11.683.989,66        | -                     | -                   | <b>29.079.666,71</b>  |
| Serviço de Saúde Dr. Cândido Ferreira - indenização             | 3.353.124,60         | -                   | -                    | -                     | -                   | <b>3.353.124,60</b>   |
| Sociedade Campineira de Educação e Instrução (PUCC)             | 18.831.223,56        | 329.775,51          | 36.321.072,85        | -                     | -                   | <b>55.482.071,92</b>  |
| <b>TOTAL</b>  | <b>59.227.389,82</b> | <b>1.335.725,47</b> | <b>66.799.712,04</b> | <b>145.607,40</b>     | <b>1.551.649,84</b> | <b>129.060.084,57</b> |

# Aplicação EC29/2000

## Emenda Constitucional 029/2000

Despesas do Município LIQUIDADAS em Saúde:  
SMS + RMMG

---

X 100

Receitas de Impostos e Transferências  
Constitucionais Legais

*489.423.616,89*

---

*= 20,95%*

*2.335.736.119,76*

# Evolução EC29/2000

## EVOLUÇÃO DOS PERCENTUAIS TRIMESTRAIS - EC 29/2000

| Exercício | 1º Trimestre | 2º Trimestre | 3º Trimestre | 4º Trimestre |
|-----------|--------------|--------------|--------------|--------------|
| 2008      | 17,55%       | 23,06%       | 25,90%       | 26,41%       |
| 2009      | 23,21%       | 28,15%       | 30,25%       | 27,23%       |
| 2010      | 18,33%       | 22,92%       | 24,46%       | 23,56%       |
| 2011      | 20,33%       | 24,33%       | 26,11%       | 25,20%       |

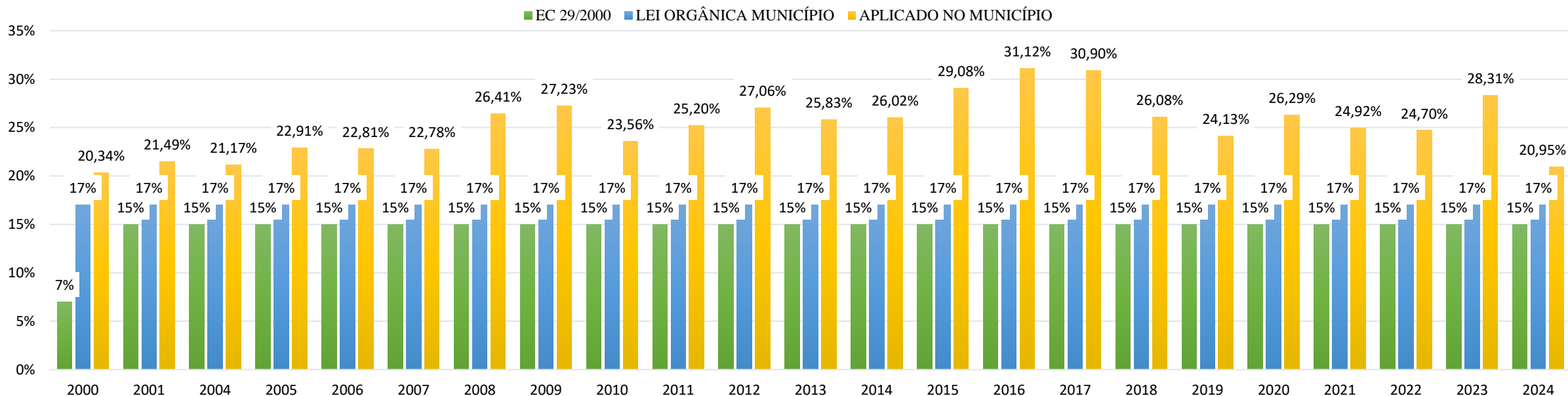
## EVOLUÇÃO DOS PERCENTUAIS QUADRIMESTRAIS EC 29/2000 APÓS LC 141/2012

| Exercício | 1º Quadrimestre | 2º Quadrimestre | 3º Quadrimestre |
|-----------|-----------------|-----------------|-----------------|
| 2012      | 20,28%          | 31,11%          | 27,06%          |
| 2013      | 21,72%          | 24,64%          | 25,83%          |
| 2014      | 20,61%          | 25,08%          | 26,02%          |
| 2015      | 20,65%          | 26,00%          | 29,08%          |
| 2016      | 25,03%          | 28,79%          | 31,12%          |
| 2017      | 26,11%          | 28,31%          | 30,90%          |
| 2018      | 20,48%          | 24,21%          | 26,08%          |
| 2019      | 18,34%          | 23,02%          | 24,13%          |
| 2020      | 19,51%          | 24,94%          | 26,29%          |
| 2021      | 19,25%          | 24,06%          | 24,92%          |
| 2022      | 19,00%          | 23,11%          | 24,70%          |
| 2023      | 20,62%          | 25,01%          | 28,31%          |
| 2024      | 20,95%          |                 |                 |

# Evolução da aplicação em Saúde (EC 29/2000)

EC - 29/2000: EVOLUÇÃO DO PERCENTUAL APLICADO EM SAÚDE COM RECURSOS MUNICIPAIS

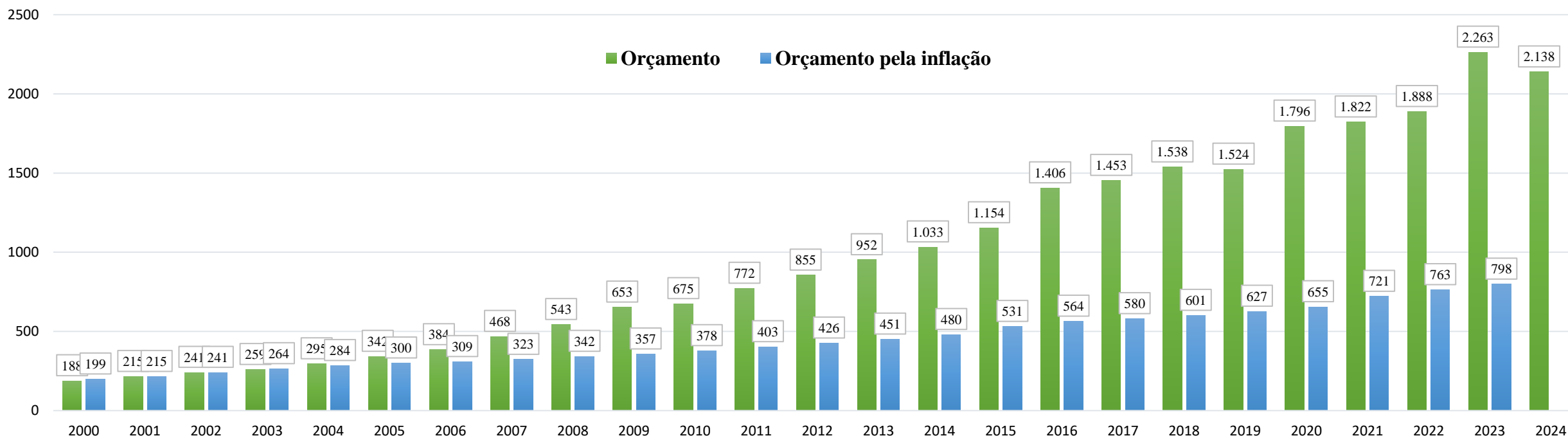
| ANO                    | 2000   | 2001   | 2004   | 2005   | 2006   | 2007   | 2008   | 2009   | 2010   | 2011   | 2012   | 2013   | 2014   | 2015   | 2016   | 2017   | 2018   | 2019   | 2020   | 2021   | 2022   | 2023   | 2024   |
|------------------------|--------|--------|--------|--------|--------|--------|--------|--------|--------|--------|--------|--------|--------|--------|--------|--------|--------|--------|--------|--------|--------|--------|--------|
| EC 29/2000             | 7%     | 15%    | 15%    | 15%    | 15%    | 15%    | 15%    | 15%    | 15%    | 15%    | 15%    | 15%    | 15%    | 15%    | 15%    | 15%    | 15%    | 15%    | 15%    | 15%    | 15%    | 15%    | 15%    |
| LEI ORGÂNICA MUNICÍPIO | 17%    | 17%    | 17%    | 17%    | 17%    | 17%    | 17%    | 17%    | 17%    | 17%    | 17%    | 17%    | 17%    | 17%    | 17%    | 17%    | 17%    | 17%    | 17%    | 17%    | 17%    | 17%    | 17%    |
| APLICADO NO MUNICÍPIO  | 20,34% | 21,49% | 21,17% | 22,91% | 22,81% | 22,78% | 26,41% | 27,23% | 23,56% | 25,20% | 27,06% | 25,83% | 26,02% | 29,08% | 31,12% | 30,90% | 26,08% | 24,13% | 26,29% | 24,92% | 24,70% | 20,62% | 20,95% |



# Evolução orçamentária (EC 29/2000)

## ORÇAMENTÁRIA DA SECRETARIA MUNICIPAL DE SAÚDE

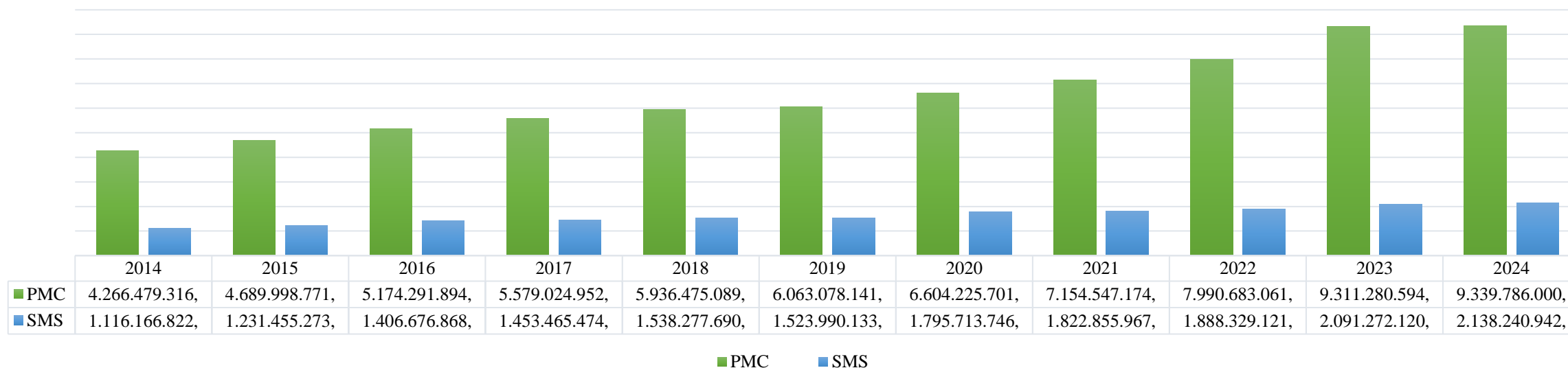
|                         | 2000  | 2001  | 2002   | 2003  | 2004  | 2005  | 2006  | 2007  | 2008  | 2009  | 2010  | 2011  | 2012  | 2013  | 2014  | 2015   | 2016  | 2017  | 2018  | 2019  | 2020  | 2021   | 2022  | 2023  | 2024  |
|-------------------------|-------|-------|--------|-------|-------|-------|-------|-------|-------|-------|-------|-------|-------|-------|-------|--------|-------|-------|-------|-------|-------|--------|-------|-------|-------|
| Orçamento               | 188   | 215   | 241    | 259   | 295   | 342   | 384   | 468   | 543   | 653   | 675   | 772   | 855   | 952   | 1.116 | 1.231  | 1.406 | 1.453 | 1.538 | 1.524 | 1.796 | 1.822  | 1.888 | 2.263 | 2.138 |
| Orçamento pela inflação | 199   | 215   | 241    | 264   | 284   | 300   | 309   | 323   | 342   | 357   | 378   | 403   | 426   | 451   | 480   | 531    | 564   | 580   | 601   | 627   | 655   | 721    | 763   | 798   |       |
| Inflação período        | 5,97% | 7,67% | 12,53% | 9,30% | 7,59% | 5,68% | 3,14% | 4,45% | 5,90% | 4,31% | 5,90% | 6,50% | 5,83% | 5,91% | 6,40% | 10,67% | 6,29% | 2,95% | 3,75% | 4,31% | 4,52% | 10,06% | 5,79% | 4,62% |       |



# Evolução orçamentária: PMC X SMS (a partir de 2014)

| ORÇAMENTO PMC X SMS |                  |                  |                  |                  |                  |                  |                  |                  |                  |                  |                  |
|---------------------|------------------|------------------|------------------|------------------|------------------|------------------|------------------|------------------|------------------|------------------|------------------|
|                     | 2014             | 2015             | 2016             | 2017             | 2018             | 2019             | 2020             | 2021             | 2022             | 2023             | 2024             |
| <b>PMC</b>          | 4.266.479.316,77 | 4.689.998.771,91 | 5.174.291.894,53 | 5.579.024.952,92 | 5.936.475.089,50 | 6.063.078.141,69 | 6.604.225.701,07 | 7.154.547.174,01 | 7.990.683.061,97 | 9.311.280.594,00 | 9.339.786.000,00 |
| <b>SMS</b>          | 1.116.166.822,61 | 1.231.455.273,96 | 1.406.676.868,89 | 1.453.465.474,87 | 1.538.277.690,72 | 1.523.990.133,70 | 1.795.713.746,71 | 1.822.855.967,37 | 1.888.329.121,02 | 2.091.272.120,58 | 2.138.240.942,00 |

## ORÇAMENTO INICIAL PMC X SMS



# Emendas Impositivas – orçamento inicial

| PARLAMENTAR              | SMS          | RMMG       |
|--------------------------|--------------|------------|
| Arnaldo Salvetti         | 1.393.037,00 | -          |
| Carlinhos Camelô         | 750.000,00   | 643.037,00 |
| Carmo Luiz               | 1.900.000,00 | -          |
| Cecilio Santos           | 1.393.037,00 | -          |
| Débora Palermo           | 743.037,00   | 650.000,00 |
| Edison Ribeiro           | 1.393.037,00 | -          |
| Eduardo Magoga           | 1.399.000,00 | -          |
| Edvaldo Cabelo           | 1.600.000,00 | 80.000,00  |
| Fernando Mendes          | 923.037,00   | 470.000,00 |
| Filipe Marchesi          | 1.393.037,00 | -          |
| Guida Calixto            | 1.393.037,00 | -          |
| Gustavo Petta            | 1.003.058,00 | 390.000,00 |
| Higor Diego              | 1.393.037,00 | -          |
| Jair da Farmácia         | 1.393.037,00 | -          |
| Jorge Schneider          | 1.393.037,00 | -          |
| Juscelino da Barbareense | 1.393.037,00 | -          |
| Luiz Cirilo              | 1.288.754,00 | 105.320,00 |

| PARLAMENTAR         | SMS          | RMMG         |
|---------------------|--------------|--------------|
| Luiz Rossini        | 1.307.037,00 | 86.000,00    |
| Major Jaime         | 1.393.037,00 | -            |
| Marcelo da Farmácia | 1.399.000,00 | -            |
| Marcelo Silva       | 943.037,00   | 450.000,00   |
| Mariana Conti       | 2.229.074,00 | -            |
| Marrom Cunha        | 1.393.037,00 | -            |
| Nelson Hossri       | 1.397.037,00 | -            |
| Otto Alejandro      | 1.393.037,00 | -            |
| Paolla Miguel       | 1.397.000,00 | -            |
| Paulo Bufalo        | 1.393.037,00 | -            |
| Paulo Gaspar        | 1.000.000,00 | 393.037,00   |
| Paulo Haddad        | 136.574,00   | 1.344.500,00 |
| Perminio Monteiro   | 1.393.037,00 | -            |
| Rodrigo da Farmadic | 1.393.037,00 | -            |
| Rubens Gás          | 1.028.000,00 | 365.037,00   |
| Zé Carlos           | 1.393.037,00 | -            |

**SMS: 42.732.237,00**

**RMMG: 4.976.931,00**

# Contato:

**DEPARTAMENTO DE GERENCIAMENTO DE RECURSOS FINANCEIROS – DGRF**

**FUNDO MUNICIPAL DE SAÚDE – FMS**

**Av. Anchieta, 200 – 11º andar**

**Portal da Secretaria Municipal de Saúde: [www.campinas.sp.gov.br/saude](http://www.campinas.sp.gov.br/saude)**

**E-mail: [saude.fms@campinas.sp.gov.br](mailto:saude.fms@campinas.sp.gov.br)**

**Telefone: (19) 2116-0564**

**Fundo Nacional de Saúde: [www.fns.saude.gov.br](http://www.fns.saude.gov.br)**

**Telefone: 0800-644-8001**

**Portal da Saúde – Governo Federal: [www.saude.gov.br](http://www.saude.gov.br)**

**Telefone: 0800-61-1997**

**SIOPS – Sistema de Informação sobre Orçamentos Públicos em Saúde**

**<http://siops.datasus.gov.br>**



# PRESTAÇÃO DE CONTAS

*RMMG*

- 1º QUADRIMESTRE 2024



# Preâmbulo e considerações

Decreto N° 20.473 de 19 de  
Setembro de 2019

Obrigatoriedade da Rede em prestar contas da aplicação de todos os recursos à Câmara e ao Conselho municipal

Regime contábil  
Competência (despesa) x Caixa  
(receita)

A não observância dessa diferença de regimes pode levar a uma interpretação equivocada

Modelo de Apresentação

Em complemento a apresentação do Fundo municipal, esta apresentação tem como objetivo detalhar de forma visual, com dados extraídos da base do sistema financeiro-contábil utilizado dando ainda mais credibilidade e transparência ao trabalho realizado e à aplicação dos recursos.

# Receitas

| UNIDADE         | MUNICIPAL                 | VINCULADA                | TOTAL                     |
|-----------------|---------------------------|--------------------------|---------------------------|
| <b>CHPEO</b>    | R\$ 60.000.000,00         | R\$ 12.842.474,76        | R\$ 72.842.474,76         |
| <b>HMMG/ADM</b> | R\$ 44.732.666,68         | R\$ 13.394.080,96        | R\$ 58.126.747,64         |
| <b>PA's</b>     | R\$ 20.000.000,00         | R\$ 3.260.904,04         | R\$ 23.260.904,04         |
| <b>SAMU</b>     | R\$ 3.200.000,00          | R\$ 1.305.378,52         | R\$ 4.505.378,52          |
| <b>TOTAL</b>    | <b>R\$ 127.932.666,68</b> | <b>R\$ 30.802.838,28</b> | <b>R\$ 158.735.504,96</b> |

# Despesas - Cedidos

| UNIDADE      | PESSOAL (CEDIDOS)        | VEROCARD (CEDIDOS)       | TOTAL                    |
|--------------|--------------------------|--------------------------|--------------------------|
| <b>HMMG</b>  | R\$ 54.397.738,26        | R\$ 7.390.180,21         | R\$ 61.787.918,47        |
| <b>UPMG</b>  | R\$ 8.575.762,85         | R\$ 1.165.056,40         | R\$ 9.740.819,25         |
| <b>CHPEO</b> | R\$ 558.185,75           | R\$ 75.832,07            | R\$ 634.017,82           |
| <b>SAMU</b>  | R\$ 11.569.668,21        | R\$ 1.571.792,06         | R\$ 13.141.460,27        |
| <b>PA's</b>  | R\$ 8.474.274,51         | R\$ 1.151.268,74         | R\$ 9.625.543,26         |
| <b>TOTAL</b> | <b>R\$ 83.575.629,58</b> | <b>R\$ 11.354.129,48</b> | <b>R\$ 94.929.759,06</b> |

# Despesas - unidade e natureza

| UNIDADE      | PESSOAL                 | CONSUMO                  | SERVIÇO - ASSISTENCIAIS  | SERVIÇO - OUTROS         | INVESTIMENTO            | OUTROS                | TOTAL                     |
|--------------|-------------------------|--------------------------|--------------------------|--------------------------|-------------------------|-----------------------|---------------------------|
| <b>CHPEO</b> | R\$ 362.964,74          | R\$ 834.532,51           | R\$ 32.736.543,18        | R\$ 11.289.957,45        | R\$ 54.000,00           | -                     | <b>R\$ 45.277.997,88</b>  |
| <b>HMMG</b>  | R\$ 2.020.073,11        | R\$ 2.111.938,87         | R\$ 14.376.770,97        | R\$ 11.102.576,81        | R\$ 748.424,59          | -                     | <b>R\$ 30.359.784,35</b>  |
| <b>PA's</b>  | -                       | R\$ 165.430,23           | R\$ 17.865.576,32        | R\$ 5.688.914,29         | R\$ 23.323,00           | -                     | <b>R\$ 23.743.243,84</b>  |
| <b>ADM</b>   | R\$ 3.990.659,51        | R\$ 11.984.245,67        | R\$ 36.047,08            | R\$ 620.254,72           | R\$ 948.350,00          | R\$ 109.287,69        | <b>R\$ 17.688.844,67</b>  |
| <b>SAMU</b>  | -                       | R\$ 98.041,00            | R\$ 560.079,88           | R\$ 1.821.160,86         | -                       | -                     | <b>R\$ 2.479.281,74</b>   |
| <b>UPMG</b>  | -                       | R\$ 43.353,76            | R\$ 3.350.349,59         | R\$ 2.520.976,75         | R\$ 89.606,00           | -                     | <b>R\$ 6.004.286,10</b>   |
| <b>TOTAL</b> | <b>R\$ 6.373.697,36</b> | <b>R\$ 15.237.542,04</b> | <b>R\$ 68.925.367,02</b> | <b>R\$ 33.043.840,88</b> | <b>R\$ 1.863.703,59</b> | <b>R\$ 109.287,69</b> | <b>R\$ 125.553.438,58</b> |

# Despesas – FR

| UNIDADE      | MUNICIPAL                | VINCULADA                | EMENDAS IMPOSITIVAS   | PRÓPRIO             | TOTAL                     |
|--------------|--------------------------|--------------------------|-----------------------|---------------------|---------------------------|
| <b>CHPEO</b> | R\$ 33.703.222,90        | R\$ 11.574.774,98        | -                     | -                   | R\$ 45.277.997,88         |
| <b>HMMG</b>  | R\$ 16.529.175,19        | R\$ 13.830.609,16        | -                     | -                   | R\$ 30.359.784,35         |
| <b>PA's</b>  | R\$ 19.352.004,23        | R\$ 4.391.239,61         | -                     | -                   | R\$ 23.743.243,84         |
| <b>ADM</b>   | R\$ 17.687.766,63        | -                        | -                     | R\$ 1.078,04        | R\$ 17.688.844,67         |
| <b>SAMU</b>  | R\$ 1.237.006,50         | R\$ 1.139.925,24         | R\$ 102.350,00        | -                   | R\$ 2.479.281,74          |
| <b>UPMG</b>  | R\$ 6.004.286,10         | -                        | -                     | -                   | R\$ 6.004.286,10          |
| <b>TOTAL</b> | <b>R\$ 94.513.461,55</b> | <b>R\$ 30.936.548,99</b> | <b>R\$ 102.350,00</b> | <b>R\$ 1.078,04</b> | <b>R\$ 125.553.438,58</b> |

# 30 MAIORES CONTRATOS

| PROTOCOLO             | EMPRESA   | OBJETO  | VALOR MENSAL     |
|-----------------------|---|---|------------------|
| HMMG.2022.00000880-83 | CENTRO DE ESTUDOS E PESQUISAS "DR. JOÃO AMORIM" | CONTRATAÇÃO DE EMPRESA PARA PRESTAÇÃO DE SERVIÇOS MULTIPROFISSIONAIS DE SAÚDE, NA ÁREA DE ENFERMAGEM, FISIOTERAPIA, FONOAUDIOLOGIA, TERAPIA OCUPACIONAL, PSICOLOGIA, FARMACÊUTICO CLÍNICO PARA SERVIÇO DE CONTROLE DE INFECÇÃO HOSPITALAR E TÉCNICO DE IMOBILIZAÇÃO DE GESSO ATRAVÉS DE POSTOS DE TRABALHO.   | R\$ 8.118.413,61 |
| HMMG.2023.00000002-67 | EQUIPE ASSISTÊNCIA MÉDICA LTDA.                 | CONTRATAÇÃO DE EMPRESA PARA PRESTAÇÃO DE SERVIÇOS MÉDICOS E MULTIPROFISSIONAIS, INCLUINDO REALIZAÇÃO DE CONSULTAS, INTERCONSULTAS, EXAMES E DISPONIBILIZAÇÃO DE EQUIPAMENTOS VISANDO O ATENDIMENTO DE 100% DA DEMANDA DA LINHA DE CUIDADOS CLÍNICOS DO ADULTO: ESPECIALIDADES E SERVIÇO DE ATENDIMENTO DOMICILIAR NO COMPLEXO HOSPITALAR PREFEITO EDIVALDO ORSI "OURO VERDE".                       | R\$ 2.064.783,02 |
| 1491/2018             | HOSPLOG LOGÍSTICA LTDA.                         | CONTRATAÇÃO DE EMPRESA ESPECIALIZADA NA GESTÃO, OPERAÇÃO TÉCNICA E OPERAÇÃO LOGÍSTICA DE FLUXO DE MATERIAIS MÉDICOS, DE MEDICAMENTOS, DE ITENS DE CONSUMO E PERMANENTES.  | R\$ 1.781.422,97 |
| HMMG.2021.00001676-17 | WORKS CONSTRUÇÃO & SERVIÇOS LTDA.               | CONTRATAÇÃO DE EMPRESA PARA PRESTAÇÃO DE SERVIÇOS DE LIMPEZA HOSPITALAR, COM A DISPONIBILIZAÇÃO DE MÃO DE OBRA QUALIFICADA, PRODUTOS SANEANTES DOMISSANITÁRIOS, MATERIAIS E EQUIPAMENTOS  | R\$ 1.547.779,27 |
| HMMG.2022.00001526-01 | ASSOCIAÇÃO BENEFICENTE CISNE                    | CONTRATAÇÃO DE ENTIDADE BENEFICENTE DE ASSISTÊNCIA SOCIAL COM CERTIFICAÇÃO CEBAS VISANDO A PROMOÇÃO E DESENVOLVIMENTO DO CAMPO DE ENSINO DO PRONTO ATENDIMENTO ANCHIETA METROPOLITANA, E DE ATIVIDADES EDUCACIONAIS VOLTADAS À QUALIFICAÇÃO E FORMAÇÃO DE PROFISSIONAIS MEDIANTE SERVIÇO MÉDICO E MULTIPROFISSIONAL, PARA ATUAÇÃO JUNTO AOS USUÁRIOS DO SISTEMA ÚNICO DE SAÚDE - SUS                | R\$ 1.364.384,73 |
| HMMG.2021.00000974-90 | ASSOCIAÇÃO BENEFICENTE CISNE                    | CONTRATAÇÃO DE ENTIDADE BENEFICENTE DE ASSISTÊNCIA SOCIAL COM CERTIFICAÇÃO CEBAS NA ÁREA DE SAÚDE VISANDO À PROMOÇÃO E DESENVOLVIMENTO DO CAMPO DE ENSINO DO PRONTO ATENDIMENTO CAMPO GRANDE - UPA, MEDIANTE ASSISTÊNCIA MÉDICA VOLTADA À QUALIFICAÇÃO E FORMAÇÃO DE PROFISSIONAIS PARA ATUAÇÃO JUNTO AOS USUÁRIOS DO SISTEMA ÚNICO DE SAÚDE - SUS, CONFORME ESPECIFICAÇÕES DO TERMO DE REFERÊNCIA. | R\$ 1.354.653,94 |

# 30 MAIORES CONTRATOS

| PROTOCOLO             | EMPRESA   | OBJETO   | VALOR MENSAL     |
|-----------------------|---|--|------------------|
| HMMG.2021.00001415-70 | RC NUTRY ALIMENTAÇÃO LTDA.                      | CONTRATAÇÃO DE EMPRESA ESPECIALIZADA PARA FORNECIMENTO CONTÍNUO DE REFEIÇÕES COMPLETAS E LACTÁRIO, COM MÃO DE OBRA ESPECIALIZADA PARA A PRODUÇÃO E DISTRIBUIÇÃO.   | R\$ 1.292.310,28 |
| HMMG.2022.00000506-04 | ASSOCIAÇÃO BENEFICENTE CISNE                    | CONTRATAÇÃO DE ENTIDADE BENEFICENTE DE ASSISTÊNCIA SOCIAL COM CERTIFICAÇÃO CEBAS NA ÁREA DE SAÚDE VISANDO À PROMOÇÃO E DESENVOLVIMENTO DO CAMPO DE ENSINO DO PRONTO ATENDIMENTO SÃO JOSÉ, E DE ATIVIDADES EDUCACIONAIS VOLTADAS À QUALIFICAÇÃO E FORMAÇÃO DE PROFISSIONAIS MEDIANTE SERVIÇO MÉDICO E MULTIPROFISSIONAL, PARA ATUAÇÃO JUNTO AOS USUÁRIOS DO SISTEMA ÚNICO DE SAÚDE - SUS  | R\$ 1.198.682,91 |
| HMMG.2023.00000502-81 | ANAN SERVIÇOS MÉDICOS E EM SAÚDE LTDA.          | CONTRATAÇÃO, EM CARÁTER SUPLEMENTAR AOS SERVIÇOS PÚBLICOS DE SAÚDE, DE EMPRESA E PARA PRESTAÇÃO DE SERVIÇOS MÉDICOS MULTIDISCIPLINARES, PARA ATENDIMENTO À LINHA DE CUIDADOS ESPECIALIZADOS, PARA O HOSPITAL MUNICIPAL DR. MÁRIO GATTI, E UNIDADE PEDIÁTRICA DR. MÁRIO GATTINHO UNIDADES INTEGRANTES DA REDE MUNICIPAL DR. MÁRIO GATTI DE URGÊNCIA, EMERGÊNCIA E HOSPITALAR - RMMG   | R\$ 1.044.960,67 |
| HMMG.2023.00000663-65 | JUMPER SEGURANCA E VIGILANCIA PATRIMONIAL LTDA. | CONTRATAÇÃO DE EMPRESA PARA PRESTAÇÃO DE SERVIÇOS DE VIGILÂNCIA E SEGURANÇA PATRIMONIAL, COM O FORNECIMENTO DE SOLUÇÃO COMPLETA EM RECURSOS HUMANOS, ENVOLVENDO PLANEJAMENTO, GERENCIAMENTO, IMPLANTAÇÃO DE PROCEDIMENTOS OPERACIONAIS, PROVIDÊNCIA E TRAMITAÇÃO EM TODOS OS POSSÍVEIS EVENTOS RELACIONADOS AO SERVIÇO DE SEGURANÇA. CONTROLANDO E TRAZENDO SOLUÇÕES AOS ACESSOS, ÁREAS DE GRANDE CIRCULAÇÃO E EM QUALQUER AMBIENTE QUE APRESENTE SITUAÇÃO DE VULNERABILIDADE. | R\$ 926.582,23   |
| HMMG.2022.00001528-65 | SANKLECH SERVIÇOS MÉDICOS LTDA.                 | CONTRATAÇÃO DE EMPRESA PARA PRESTAÇÃO DE SERVIÇOS MÉDICOS E MULTIPROFISSIONAIS ESPECÍFICOS PARA ATENDIMENTO À LINHA DE CUIDADOS EM PEDIATRIA, COM FORNECIMENTO DE EQUIPAMENTOS NAS UNIDADES QUE COMPÕEM A REDE DR. MÁRIO GATTI.  | R\$ 879.600,00   |

# 30 MAIORES CONTRATOS

| PROTOCOLO             | EMPRESA   | OBJETO  | VALOR MENSAL   |
|-----------------------|---|---|----------------|
| HMMG.2022.00002205-34 | SOCIEDADE PARA A EXCELÊNCIA DA SAÚDE E MEDICINA LTDA                  | CONTRATAÇÃO, EM CARÁTER SUPLEMENTAR AOS SERVIÇOS PÚBLICOS DE SAÚDE, DE EMPRESA PARA PRESTAÇÃO DE SERVIÇOS MÉDICOS VISANDO O ATENDIMENTO NO PRONTO SOCORRO DE ADULTOS NO HOSPITAL MUNICIPAL DR. MARIO GATTI.   | R\$ 844.250,00 |
| HMMG.2022.00001837-44 | QUALITECH TERCEIRIZAÇÃO LTDA.   | CONTRATAÇÃO EMPRESA PARA PRESTAÇÃO DOS SERVIÇOS DE RECEPÇÃO PARA A REDE MUNICIPAL DR. MÁRIO GATTI DE URGÊNCIA, EMERGÊNCIA E HOSPITALAR CONFORME ESPECIFICAÇÕES ESTABELECIDAS NO EDITAL E SEUS ANEXOS.   | R\$ 712.397,86 |
| HMMG.2023.00002040-08 | HIPERSERVE SERVIÇOS S/A   | CONTRATAÇÃO DE EMPRESA PARA PRESTAÇÃO DE SERVIÇOS DE NUTRIÇÃO CLÍNICA, DE QUALIDADE E SERVIÇO DE COPA EM AMBIENTE HOSPITALAR E AMBULATORIAL, INDIVIDUALIZADO, PARA AVALIAÇÃO, ACOMPANHAMENTO, MANIPULAÇÃO E DISTRIBUIÇÃO DE REFEIÇÕES.  | R\$ 626.659,90 |
| 1926/2018             | VECTOR SAÚDE LTDA.  | CONTRATAÇÃO DE EMPRESA PARA PRESTAÇÃO DE SERVIÇOS MÉDICOS NA ÁREA DE TERAPIA INTENSIVA - ADULTO COM FORNECIMENTO DE INSTRUMENTOS.   | R\$ 573.767,69 |
| HMMG.2023.00001706-93 | BIOMEGA MEDICINA DIAGNOSTICA LTDA.                                    | CONTRATAÇÃO DE EMPRESA ESPECIALIZADA EM PRESTAÇÃO DE SERVIÇOS DE APOIO DIAGNÓSTICO LABORATORIAL DE ANÁLISES CLÍNICAS, INCLUINDO O FORNECIMENTO DE TODOS OS ITENS NECESSÁRIOS PARA A COLETA, PROCESSAMENTO DOS EXAMES, EMISSÃO DOS LAUDOS, MÃO-DE-OBRA E TODOS OS MATERIAIS DE CONSUMOS DE ACORDO COM AS NORMAS DO SUS (SISTEMA ÚNICO DE SAÚDE) PARA ATENDER A DEMANDA DO COMPLEXO HOSPITALAR PREFEITO EDIVALDO ORSI, PRONTOS ATENDIMENTOS E SERVIÇOS DE APOIO ESPECIAIS DA REDE MÁRIO GATTI | R\$ 554.499,61 |
| HMMG.2020.00001309-51 | SOCIEDADE DE ABASTECIMENTO DE ÁGUA E SANEAMENTO S/A - SANASA CAMPINAS | CONTRATO DE PRESTAÇÃO DE SERVIÇO DE ABASTECIMENTO DE ÁGUA E ESGOTAMENTO SANITÁRIO DA REDE MUNICIPAL DR. MÁRIO GATTI DE URGÊNCIA, EMERGÊNCIA E HOSPITALAR.   | R\$ 550.000,00 |
| 1720/2018             | ATMOSFERA GESTÃO E HIGIENIZAÇÃO DE TÊXTEIS S.A.                       | CONTRATAÇÃO DE EMPRESA PARA PRESTAÇÃO DE SERVIÇOS DE LAVANDERIA HOSPITALAR COM LOCAÇÃO DE ENXOVAL E FORNECIMENTO DE EQUIPAMENTOS PARA AS UNIDADES DA REDE MÁRIO GATTI.  | R\$ 540.282,60 |

# 30 MAIORES CONTRATOS

| PROTOCOLO             | EMPRESA  | OBJETO  | VALOR MENSAL   |
|-----------------------|--|---|----------------|
| HMMG.2023.00002806-18 | JLAVIN LOCAÇÕES E MANUTENÇÃO LTDA - ME                               | CONTRATAÇÃO EMERGENCIAL DE EMPRESA ESPECIALIZADA NO RAMO DE ENGENHARIA PARA PRESTAÇÃO DE SERVIÇOS CONTINUADOS DE OPERAÇÃO E MANUTENÇÃO PREDIAL PREVENTIVA E CORRETIVA, COM FORNECIMENTO DE MÃO DE OBRA ATRAVÉS DE POSTOS DE SERVIÇO, INCLUINDO MATERIAL DE CONSUMO E INSUMOS NECESSÁRIOS À EXECUÇÃO DOS SERVIÇOS, BEM COMO A REALIZAÇÃO DE SERVIÇOS COMUNS DE ENGENHARIA EVENTUAIS SOB DEMANDA E ADEQUAÇÕES FÍSICAS EM AMBIENTES INTERNOS E EXTERNOS. | R\$ 474.512,88 |
| HMMG.2023.00003267-07 | AMOO ASSISTÊNCIA MÉDICA OTORRINO OFTALMOLÓGICA DE CAMPINAS S/S LTDA. | CONTRATAÇÃO EMERGENCIAL DE EMPRESA PARA PRESTAÇÃO DE SERVIÇOS MÉDICOS E MULTIPROFISSIONAIS PARA ASSISTÊNCIA À LINHA DE CUIDADOS EM OFTALMOLOGIA, COM A REALIZAÇÃO DE CONSULTAS, INTERCONSULTAS, EXAMES E CIRURGIAS OFTALMOLÓGICAS, COM DISPONIBILIZAÇÃO DE INSUMOS ESPECÍFICOS E EQUIPAMENTOS PARA O COMPLEXO HOSPITALAR PREFEITO EDIVALDO ORSI "OURO VERDE" (CHPEO).   | R\$ 448.600,45 |
| HMMG.2022.00000866-25 | SINNC - SOLUÇÕES LTDA.   | CONTRATAÇÃO DE EMPRESA PARA PRESTAÇÃO DE SERVIÇOS PROFISSIONAIS ADMINISTRATIVOS NA ÁREA DE FATURAMENTO HOSPITALAR E AUDITORIA MÉDICA HOSPITALAR   | R\$ 438.000,00 |
| HMMG.2022.00000907-38 | TERRA INCORPORADORA E CONSTRUTORA LTDA.                              | CONTRATAÇÃO DE EMPRESA ESPECIALIZADA NO RAMO DE ENGENHARIA PARA FORNECIMENTO DE MATERIAIS, MÃO DE OBRA, ACESSÓRIOS E EQUIPAMENTOS NECESSÁRIOS PARA REFORMA E AMPLIAÇÃO DAS RECEPÇÕES/FACHADA DO PRONTO SOCORRO NO HOSPITAL MUNICIPAL DR. MARIO GATTI, INTEGRANTE DA REDE MUNICIPAL DR. MÁRIO GATTI DE URGÊNCIA, EMERGÊNCIA E HOSPITALAR   | R\$ 389.976,06 |
| HMMG.2022.00000198-63 | SANKLECH SERVIÇOS MÉDICOS LTDA.                                      | CONTRATAÇÃO, EM CARÁTER SUPLEMENTAR AOS SERVIÇOS PÚBLICOS DE SAÚDE, DE EMPRESA PARA PRESTAÇÃO DE SERVIÇOS ATRAVÉS DE POSTOS DE TRABALHO NA ÁREA MÉDICA E MULTIPROFISSIONAL PARA ATUAR JUNTO A UNACON/HMMG E NOS SERVIÇOS QUE COMPÕEM A UNIDADE HOSPITALAR MÁRIO GATTI.  | R\$ 371.739,20 |
| HMMG.2022.00000960-01 | WWS SERVICES PRESTADORA DE SERVIÇOS LTDA.                            | CONTRATAÇÃO DE EMPRESA PARA PRESTAÇÃO DE SERVIÇOS E SUPORTE ADMINISTRATIVOS.  | R\$ 329.824,79 |
| 1363/2019-OXY         | OXY-SYSTEM EQUIPAMENTOS MÉDICOS LTDA.                                | LOCAÇÃO DE EQUIPAMENTOS HOSPITALARES (VENTILADOR MULTIPROCESSADO, MONITOR MULTIPARAMÉTRICO E OUTROS)  | R\$ 321.119,90 |

# 30 MAIORES CONTRATOS

| PROTOCOLO                  | EMPRESA  | OBJETO  | VALOR MENSAL   |
|----------------------------|--|---|----------------|
| 1927/2018                  | SOCIEDADE DE APOIO HUMANITÁRIO E DESENVOLVIMENTO DOS SERVIÇOS DE SAÚDE - SHDSS | CONTRATAÇÃO DE EMPRESA PARA PRESTAÇÃO DE SERVIÇOS MÉDICOS E DE APOIO ESPECÍFICOS NA ÁREA DE ORTOPEDIA.  | R\$ 318.200,18 |
| HMMG.2023.00001985-12-AL   | AIR LIQUIDE BRASIL LTDA - CAMPINAS   | CONTRATAÇÃO DE EMPRESA PARA FORNECIMENTO DE GASES MEDICINAIS, COM LOCAÇÃO DE CILINDROS, CENTRAIS DE ABASTECIMENTO, TANQUES CRIOGÊNICOS, UNIDADES GERADORAS DE AR COMPRIMIDO, SISTEMAS DE VÁCUO MEDICINAL E APLICADORES DE ÓXIDO NÍTRICO.  | R\$ 259.223,79 |
| HMMG.2023.00000126-05      | CRM E ARJ ONCOLOGIA LTDA.  | CONTRATAÇÃO DE EMPRESA ESPECIALIZADA PARA PRESTAÇÃO DE SERVIÇOS NA ÁREA DE RADIOTERAPIA, VISANDO REALIZAÇÃO DE PROCEDIMENTOS DE RADIOTERAPIA, INCLUINDO FORNECIMENTO DE MÃO DE OBRA ESPECIALIZADA, INSTALAÇÃO DE NOVAS PARTES (HARDWARE) E PROGRAMAS COMPUTADORIZADOS (SOFTWARE), CONTROLE DE QUALIDADE, CALIBRAÇÃO, MANUTENÇÃO PREVENTIVA E CORRETIVA, MELHORIAS TECNOLÓGICAS E PROGRESSIVAS DE EQUIPAMENTOS INSTALADOS NO PARQUE DE RADIOTERAPIA DA UNACON DO HOSPITAL DR. MÁRIO GATTI. | R\$ 245.136,52 |
| HMMG.2023.00002701-32      | AURUS BRASIL CONSULTORIA DE NEGÓCIOS LTDA - ME                                 | CONTRATAÇÃO DE EMPRESA PARA PRESTAÇÃO DE SERVIÇOS CONTINUADOS DE OPERAÇÃO E MANUTENÇÃO PREVENTIVA E CORRETIVA, COM FORNECIMENTO DE MÃO DE OBRA, MATERIAL DE CONSUMO E INSUMOS NECESSÁRIOS À EXECUÇÃO DOS SERVIÇOS, BEM COMO A REALIZAÇÃO DE SERVIÇOS COMUNS DE ENGENHARIA EVENTUAIS SOB DEMANDA E ADEQUAÇÕES FÍSICAS EM AMBIENTES INTERNOS E EXTERNOS.  | R\$ 212.176,38 |
| PMC.2019.00024645-47-CHPEO | COMPANHIA PAULISTA DE FORÇA E LUZ  | FORNECIMENTO DE ENERGIA ELÉTRICA PARA AS UNIDADES DA REDE MÁRIO GATTI.  | R\$ 208.333,33 |

Os valores indicados são os valores contratados, contudo, podem haver alterações dependendo de eventuais glosas de execução ou sazonalidade do objeto.

# Emendas parlamentares

| VEREADOR            | FONTE DE RECURSO | VALOR ORÇAMENTÁRIO | VALOR EMPENHADO | NATUREZA     | UNIDADE | OBJETO   |
|---------------------|------------------|--------------------|-----------------|--------------|---------|--|
| CARLINHOS CAMELÔ    | 0008.300615      | R\$ 400.000,00     | R\$ -           | INVESTIMENTO | CHPEO   | EQUIPAMENTO DE VIDEOCIRURGIA   |
| CARLINHOS CAMELÔ    | 0008.300615      | R\$ 243.037,00     | R\$ -           | INVESTIMENTO | UPMG    | RAIO-X PORTÁTIL  |
| DÉBORA PALERMO      | 0008.300609      | R\$ 500.000,00     | R\$ -           | INVESTIMENTO | HMMG    | RAIO-X FIXO  |
| DÉBORA PALERMO      | 0008.300609      | R\$ 200.000,00     | R\$ -           | INVESTIMENTO | UPMG    | AUTO-CLAVE 370L  |
| EDVALDO CABELO      | 0008.300607      | R\$ 80.000,00      | R\$ 79.730,00   | CUSTEIO      | ADM     | CONSUMO GERAL  |
| FERNANDO MENDES     | 0008.300628      | R\$ 470.000,00     | R\$ -           | INVESTIMENTO | HMMG    | RAIO-X PORTÁTIL  |
| GUSTAVO PETTA       | 0008.300604      | R\$ 95.000,00      | R\$ 16.821,00   | CUSTEIO      | CHPEO   | SESSÕES DE CÂMARA HIPERBÁRICA  |
| GUSTAVO PETTA       | 0008.300604      | R\$ 240.000,00     | R\$ -           | INVESTIMENTO | CHPEO   | FOCO CIRÚRGICO DE TETO   |
| GUSTAVO PETTA       | 0008.300604      | R\$ 55.000,00      | R\$ 27.768,00   | CUSTEIO      | HMMG    | SESSÕES DE CÂMARA HIPERBÁRICA  |
| LUIZ CIRILO         | 0008.300620      | R\$ 105.320,00     | R\$ -           | INVESTIMENTO | UPA'S   | ULTRASSOM DIAGNÓSTICO PORTÁTIL   |
| LUIZ ROSSINI        | 0008.300626      | R\$ 86.000,00      | R\$ 82.500,00   | INVESTIMENTO | UPA'S   | ELETROCARDIOGRAFOS   |
| MARCELO DA SILVA    | 0008.300619      | R\$ 450.000,00     | R\$ -           | INVESTIMENTO | CHPEO   | ARCO CIRÚRGICO   |
| PAULO GASPAR        | 0008.300603      | R\$ 140.037,00     | R\$ -           | INVESTIMENTO | CHPEO   | ARSPIRADOR DE SECREÇÃO ELÉTRICO, VIDEOLARINGOSCÓPIO E GUINCHO DE ELEVADOR HIDRÁULICO |
| PAULO GASPAR        | 0008.300603      | R\$ 253.000,00     | R\$ -           | INVESTIMENTO | HMMG    | RAIO-X PORTÁTIL  |
| PAULO GASPAR        | 0008.300603      | R\$ 100.000,00     | R\$ -           | INVESTIMENTO | UPA'S   | APARELHO DE ULTRASSOM  |
| PAULO HADDAD        | 0008.300601      | R\$ 1.344.500,00   | R\$ -           | INVESTIMENTO | HMMG    | EQUIPAMENTO LASER DE THULIUM   |
| RODRIGO DA FARMADIC | 0008.300632      | R\$ 116.319,00     | R\$ -           | CUSTEIO      | CHPEO   | LINHA DE CUIDADOS EM PEDIATRIA   |
| RUBENS GÁS          | 0008.300617      | R\$ 365.037,00     | R\$ 135.180,00  | CUSTEIO      | SAMU    | TI E SOFTWARE  |
|                     |                  | R\$ 5.243.250,00   | R\$ 341.999,00  |              |         |  |