

2º Relatório Detalhado do Quadrimestre Anterior SAÚDE 2024

Município

- Município **CAMPINAS**
- Área **795,70 Km²**
- População **1.223.237 Hab**
- Densidade Populacional **1538 Hab/Km²**
- Região de Saúde: RAS 15 - DRS 7
- **Região Metropolitana de Campinas:**
- 21 municípios, criada pela lei complementar estadual 870, de 19 de junho de 2000.
- Prefeito(a) **DARIO JORGE GIOLO SAADI**

Secretaria Municipal de Saúde

➤ Identificação

- Número CNES **5416655**
- CNPJ: Próprio **não dispõe**
- CNPJ da Mantenedora: **51.885.242/0001-40**
- Endereço **AV ANCHIETA, 200**

➤ Secretário(a) de Saúde **LAIR ZAMBON**

E-mail secretário(a) saude.gabinete@campinas.sp.gov.br

Telefone secretário(a) **(19) 2116-0290**

- Dispõe de Plano Plurianual de Saúde (PPA) – período de **2022-2025**
- Status do Plano no DIGISUS - **Em Análise no Conselho de Saúde**

Fundo Municipal de Saúde

- Instrumento de criação: **LEI Nº 6759 DE 11 DE NOVEMBRO DE 1.991**
- Data de criação **11/1991**
- CNPJ **13.704.311/0001-83**
- Natureza Jurídica **FUNDO PÚBLICO DA ADMINISTRAÇÃO DIRETA MUNICIPAL**
- Gestor do Fundo **Lair Zambon**
- Ano de referência: 2024

Conselho Municipal de Saúde

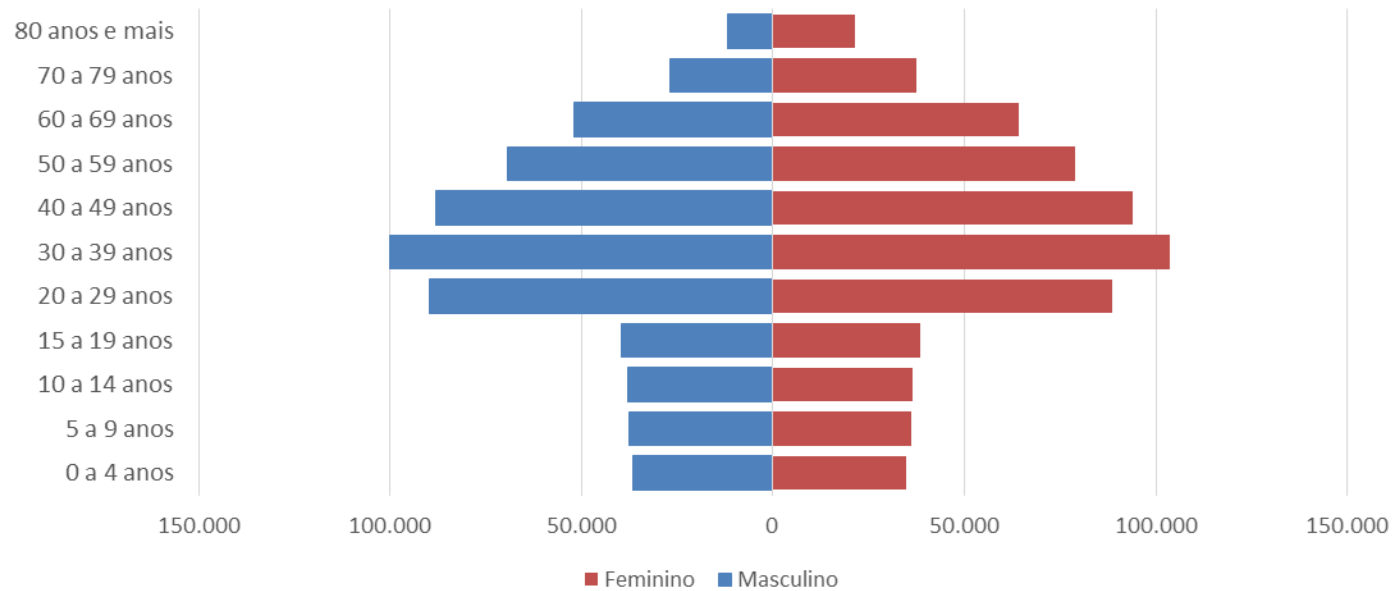
- Instrumento de Criação: LEI Nº 6369 DE 27 DE DEZEMBRO DE 1990
- Endereço Avenida Anchieta 200
- E-mail: saude.cms@campinas.sp.gov.br
- Telefone (19) 3288-0156

- Presidente: Paulo Tavares Mariante
- E-mail: mariante.paulo@gmail.com

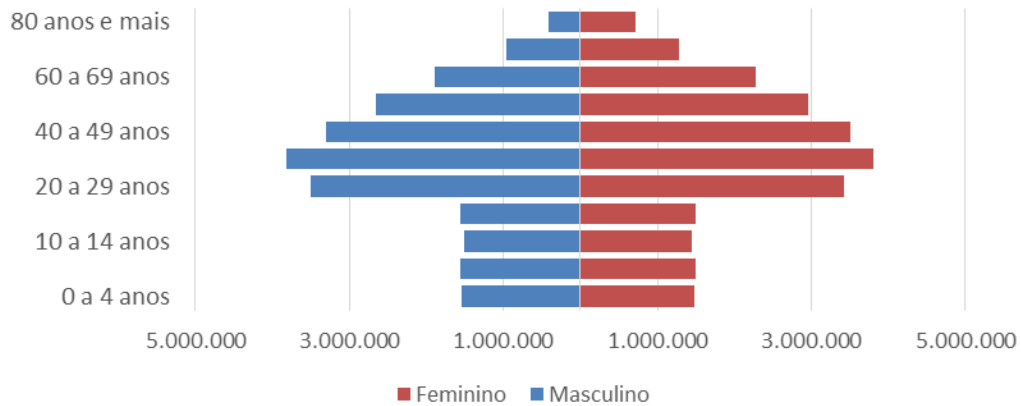
- Ano de referência: 2024

DADOS DEMOGRÁFICOS E DE MORBIMORTALIDADE

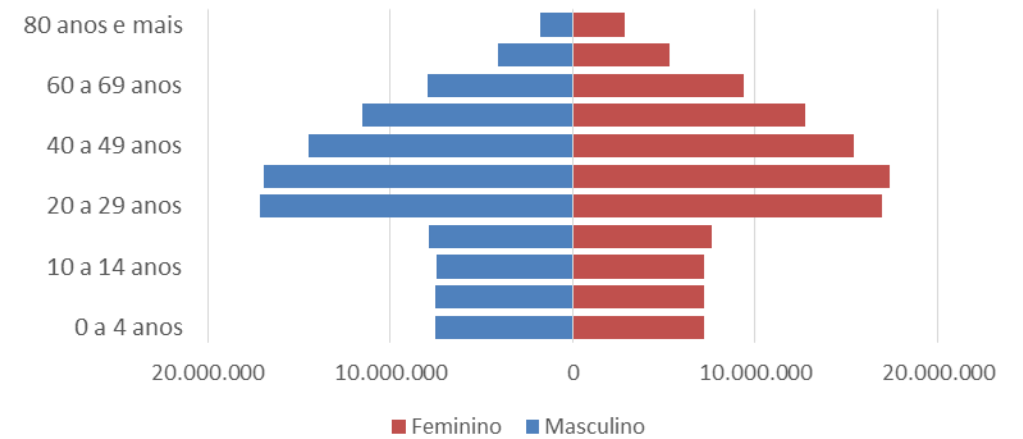
População por Faixa Etária e Sexo- Campinas 2021



População por Faixa Etária e Sexo- Estado de São Paulo 2021



População por Faixa Etária e Sexo- Brasil 2021



Fonte: 2000 a 2021 – Estimativas preliminares elaboradas pelo Ministério da Saúde/SVS/DASNT/CGIAE

Nascidos Vivos Residentes em Campinas por Distrito Residência da Mãe e Tipo de Convênio

SINASC - CAMPINAS

Resid Campinas por Distrito Resid mãe apos 2024 segundo Convenio2010

Mês do Nascimento: Maio, Junho, Julho, Agosto

Convenio2010: Sus, Convenio

Distrito Resid mãe apos 2024: Norte, Sul, Leste, Sudoeste, Noroeste, Ignorado, Suleste

Período: 2024

Convenio2010	Norte	Sul	Leste	Sudoeste	Noroeste	Suleste	Total
TOTAL	522	701	535	623	580	544	3.505
Sus	305	492	184	411	432	242	2.066
Convenio	217	209	351	212	148	302	1.439

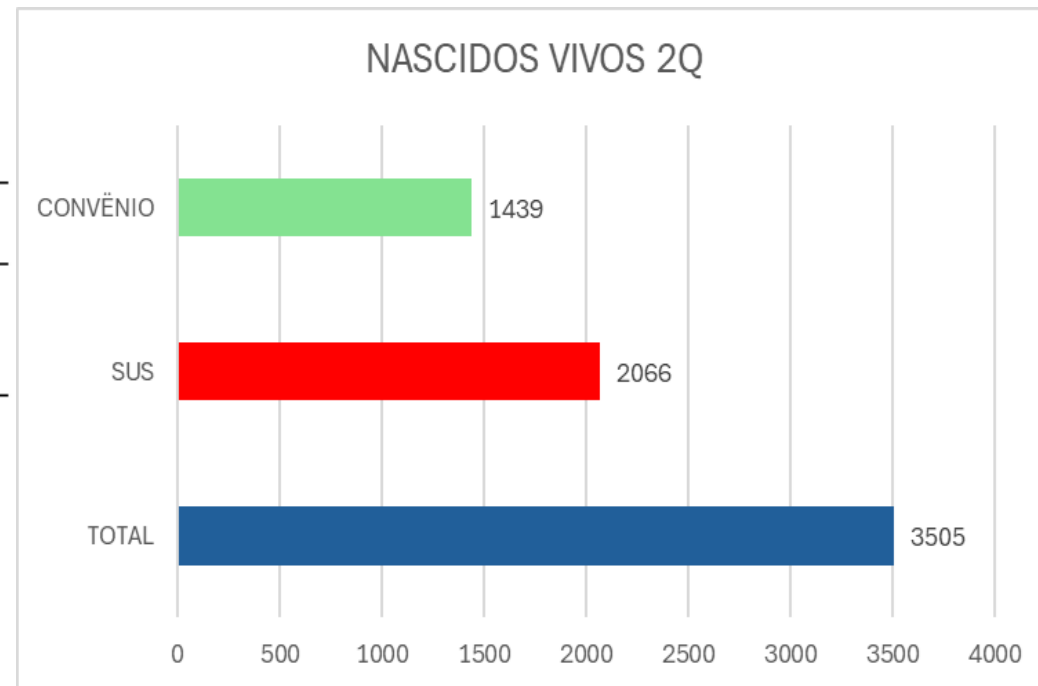
[Copia como .CSV](#)

[Copia para TabWin](#)

Fonte: SINASC - Coordenadoria de Informações Epidemiológicas (CIE).

DEVISA - Secretaria Municipal de Saúde de Campinas.

Dados atualizados em **05/09/2024**, sujeitos à revisão.



Comparativo de Morbidade Hospitalar de residentes em Campinas, segundo capítulo da CID-10 nos 2º quadrimestres de 2020 - 2024

Capítulo CID-10	2020	2021	2022	2023	2024
XV. Gravidez parto e puerpério	6919	6588	6335	6075	5123
X. Doenças do aparelho respiratório	3416	3512	4748	5260	3940
IX. Doenças do aparelho circulatório	3899	3938	4390	4412	3641
XI. Doenças do aparelho digestivo	2519	2089	3359	3669	3255
I. Algumas doenças infecciosas e parasitárias	3850	7236	2815	2058	2988
XIX. Lesões enven e alg out conseq causas externas	3561	3175	3243	3414	2812
XIV. Doenças do aparelho geniturinário	2040	2102	2997	3196	2661
II. Neoplasias (tumores)	2196	1926	2530	2561	2288
XXI. Contatos com serviços de saúde (fatores que influenciam o estado de saúde e o contato com os serviços de saúde)	828	695	1259	1800	1874
Total	29228	31261	31676	32445	28582

For Data da consulta: 17/08/2024



Comparativo de Óbitos não fetais de residentes em Campinas por Causa (Cap CID10) no 2º Quadrimestre dos anos de 2022 até 2024			
Causa (Cap CID10)	2021	2022	2023
IX. Doenças do aparelho circulatório	2174	2538	2376
II. Neoplasias (tumores)	1578	1589	1687
X. Doenças do aparelho respiratório	769	1066	1073
XX. Causas externas de morbidade e mortalidade	633	671	748
XI. Doenças do aparelho digestivo	461	512	494
VI. Doenças do sistema nervoso	399	595	479
XIV. Doenças do aparelho geniturinário	291	394	454
I. Algumas doenças infecciosas e parasitárias	3481	997	416
IV. Doenças endócrinas nutricionais e metabólicas	405	383	394
XII. Doenças da pele e do tecido subcutâneo	55	64	91
Total no 2º quadrimestre de cada ano	10246	8809	8212

Tabnet - SIM - Coordenadoria de Informações Epidemiológicas (CIE).DEVISA - Secretaria Municipal de Saúde de Campinas.
 Dados atualizados em **17/09/2024**

Produção de Atenção Básica no 2º Quadrimestre dos anos de 2024

Tipo de Produção	Quantidade
Visita Domiciliar	108.135
Atendimento Individual	1.166.280
Procedimento	2.306.911
Atendimento Odontológico	91.774

Fonte: Sistema de informação em Saúde para a Atenção Básica – SISAB

Produção de Urgência e Emergência por Grupo de Procedimentos no 2º quadrimestre - 2024

Grupo procedimento	Sistema de Informações Ambulatoriais		Sistema de Informações Hospitalares	
	Qtd. aprovada	Valor aprovado	AIH Pagas	Valor total
01 Acoes de promocao e prevencao em saude	648	-	-	-
02 Procedimentos com finalidade diagnostica	291340	3646673,46	30	129697,95
03 Procedimentos clinicos	1540997	4459689,81	16273	28552750,69
04 Procedimentos cirurgicos	5420	52359,02	7610	22377224,40
05 Transplantes de orgaos, tecidos e celulas	-	-	4	7710,00
06 Medicamentos	-	-	-	-
07 Orteses, proteses e materiais especiais	-	-	-	-
08 Acoes complementares da atencao a saude	-	-	-	-
Total	1838405	8158722,29	23917	51067383,04

Fonte: Sistemas de Informações Ambulatoriais do SUS (SIA/SUS) e Sistema de Informações Hospitalares do SUS (SIH/SUS)

Data da consulta: 19/09/2024.

Produção de Atenção Ambulatorial Especializada e Hospitalar por Grupo de Procedimentos-2º quadrimestre - 2024

Grupo procedimento	Sistema de Informações Ambulatoriais		Sistema de Informações Hospitalares	
	Qtd. aprovada	Valor aprovado	AIH Pagas	Valor total
01 Acoes de promocao e prevencao em saude	34086	9636,38	-	-
02 Procedimentos com finalidade diagnostica	5129697	35752889,40	86	145933,16
03 Procedimentos clinicos	3234910	31750604,26	16364	28653198,04
04 Procedimentos cirurgicos	25123	3090955,27	13900	34620530,58
05 Transplantes de orgaos, tecidos e celulas	16	4075,00	7	13920,00
06 Medicamentos	-	-	-	-
07 Orteses, proteses e materiais especiais	3773	2378714,16	-	-
08 Acoes complementares da atencao a saude	-	-	-	-
Total	8427605	72986874,47	30357	63433581,78

Fonte: Sistema de Informações Ambulatoriais do SUS (SIA/SUS) e Sistema de Informações Hospitalares do SUS (SIH/SUS)

Data da consulta: 19/09/2024.

Produção de Atenção Psicossocial por Forma de Organização no 2º quadrimestre de 2024

Sistema de Informações Ambulatoriais		
Forma de Organização	Qtd. aprovada	Valor aprovado
030108 Atendimento/Acompanhamento psicossocial	123301	470861,60

Sistema de Informações Hospitalares		
Forma de Organização	AIH Pagas	Valor total
030317 Tratamento dos transtornos mentais e comportamentais	401	49138,02

Fonte: Sistemas de Informações Ambulatoriais do SUS (SIA/SUS) e Sistema de Informações Hospitalares do SUS (SIH/SUS)

Data da consulta: 19/09/2024.

Produção de Vigilância em Saúde por Grupo de Procedimentos no 2º quadrimestre de 2024

Grupo procedimento	Sistema de Informações Ambulatoriais	
	Qtd. aprovada	Valor aprovado
01 Acoes de promocao e prevencao em saude	27276	-
02 Procedimentos com finalidade diagnostica	2688	-
Total	29964	-

Fonte: Sistemas de Informações Ambulatoriais do SUS (SIA/SUS)

1º RDQA - Período de Referência: Janeiro a Abril

2º RDQA - Período de Referência: Janeiro a Agosto

3º RDQA - Período de Referência: Janeiro a Dezembro

Data da consulta: 19/09/2024.

REDE PRESTADORA DE SERVIÇOS AO SUS PRÓPRIOS E CONVENIADOS

- Secretaria Municipal de Saúde - (9 Departamentos)
- Distritos de Saúde (6)
- Centros de Saúde (69)
- Vigilâncias à Saúde (6)
- Centros de Atenção Psicossocial III (6)
- Centros de Atenção Psicossocial III Álcool e Drogas (4)
- Centros de Atenção Psicossocial Infanto Juvenil (4)
- Centros de Convivência (07)
- Serviços de Atendimento Domiciliar (4)
- Outras Unidades: Disque Saúde, Laboratório Municipal de Patologia Clínica, Serviço de Atendimento aos Pacientes Especiais e Crônicos, Academia da Saúde

REDE PRESTADORA DE SERVIÇOS AO SUS PRÓPRIOS E CONVENIADOS

➤ Centros de Referência Especializados:

- Próprios (7): Odontológico (2), Idoso (1), Reabilitação (1), Saúde do Trabalhador (1), Infecções Sexualmente Transmissíveis / HIV / Hepatite B (1), Zoonoses (1)
- **Conveniados (5): Associação de Pais e Amigos dos Excepcionais, Fundação Síndrome de Down, Associação Pestalozzi, Casa da Criança Paralítica, Hospital de Amor**

➤ Policlínicas (2)

➤ Instituições de Longa Permanência :

- **Conveniados: Grupo Vida, Casa da Gestante, Serviços Residenciais Terapêuticos Cândido Ferreira**

REDE PRESTADORA DE SERVIÇOS AO SUS PRÓPRIOS E CONVENIADOS

➤ Assistência hospitalar e ambulatorial (7)

- Próprios (2): Hospital Municipal Dr Mário Gatti / Hospital Mário Gattinho, Complexo Hospitalar Prefeito Edivaldo Orsi;
- **Conveniados (5): Hospital e Maternidade Celso Pierro, Maternidade de Campinas, Real Sociedade Beneficência Portuguesa, Irmandade de Misericórdia de Campinas, São Leopoldo Mandic**

➤ Rede de Urgência e Emergência:

- Pronto Socorros (3), Unidades de Pronto Atendimento (4), PS Odontológico (1), PS Oftalmológico (1), Serviço de Atendimento Móvel de Urgência (12 viaturas básicas e 3 UTI)

Profissionais de Saúde Trabalhando no SUS Campinas

Evolução do Quadro de Servidores da SMS – Janeiro a Agosto

CARGO	JAN	FEV	MARÇO	ABRIL	MAIO	JUNHO	JULHO	AGOSTO
ADMINISTRATIVO	201	200	198	197	211	225	226	232
AGENTE APOIO SAUDE FARMACIA	193	191	185	189	202	200	206	203
AGENTE COMUNITÁRIO DE SAÚDE	725	725	728	727	720	720	718	713
ASSISTENTE SOCIAL	33	33	33	33	38	38	37	38
AUX / TEC ENFERMAGEM	1095	1092	1087	1088	1099	1100	1104	1101
AUX / TEC SAÚDE BUCAL	159	158	157	157	156	154	154	154
DENTISTA	188	188	188	187	187	185	182	182
ENFERMEIRO	480	484	490	495	512	514	515	515
EQUIPE COMBATE ENDEMIAS	101	101	99	99	100	102	102	102
FARMACEUTICO	88	88	89	90	89	90	90	90
FONOAUDIOLOGO	22	22	22	22	24	24	24	24
MÉDICO	560	558	553	554	568	571	566	563
NUTRICIONISTA	22	22	22	22	23	24	25	24
OPERACIONAL	134	133	132	132	131	130	129	129
OUTROS NÍVEL MÉDIO	15	15	15	15	15	15	15	14
OUTROS NÍVEL SUPERIOR	151	150	148	149	151	151	147	151
OUTROS NÍVEL TÉCNICO	82	81	80	79	78	78	80	81
PSICOLOGO	78	79	78	78	77	77	76	75
TERAPEUTA OCUPACIONAL	49	49	48	48	54	55	54	54
Total geral	4.376	4.369	4.352	4.361	4.435	4.453	4.450	4.445

Fonte: Folha Consist

Ingresso de profissionais período de Janeiro a Julho de 2024

CARGO	JAN	FEV	MARÇO	ABRIL	MAIO	JUNHO	JULHO	AGO	TOTAL GERAL
AGENTE ADMINISTRATIVO				13	9	10	8	5	45
AGENTE APOIO SAUDE FARMACIA			16	7	11		14	3	51
AGENTE COMUNITARIO DE SAUDE	2	1	4			1			8
AGENTE DE CONTROLE AMBIENTAL			1		4	1	1		7
AGENTE DE SUPORTE EM TECNOLOGIAS							1		1
ANALISTA TECNOLOGIA INFORMACAO					2				2
ASSISTENTE SOCIAL				3	3		1	1	8
AUDITOR DE CONTROLE INTERNO								1	1
AUXILIAR EM SAUDE BUCAL	1								1
ENFERMEIRO	43	10	6	12	13	1	3		88
ENGENHEIRO - ELETRICA				1					1
ESPECIALISTA EM ANALISES CLINICAS					1				1
FARMACEUTICO			1	1		1		1	4
FISIOTERAPEUTA					1			2	3
FONOAUDIOLOGO				2				1	3
MEDICO - DERMATOLOGIA			1						1
MEDICO - GERAL			5	4	13	5	3		30
MEDICO - INFECTOLOGIA	1								1
MEDICO - PATOLOGIA CLINICA					1				1
MEDICO - REUMATOLOGIA					1				1
NUTRICIONISTA					1		1		2
PSICOLOGO	1								1
TECNICO EM ANALISES CLINICAS							2	1	3
TEC. EM SEGURANCA DO TRABALHO							1		1
TECNICO ENFERMAGEM	3		1		21	4	12	2	43
TERAPEUTA OCUPACIONAL				2	6		1	1	10
Total geral	51	11	35	45	87	23	48	18	318

Desligamento de Servidores da SMS – Janeiro a Agosto 2024

QUADRO DE DESLIGAMENTOS DOS SERVIDORES - SMS jan a agosto/2024									
CARGO AGRUPADO	JAN	FEV	MARÇO	ABRIL	MAIO	JUNHO	JULHO	AGO	Total geral
ADMINISTRATIVO	2	1	2	1	3	1	3	3	16
AGENTE APOIO SAUDE FARMACIA	2	12	5	5	4	6	4	4	42
AGENTE COMUNITARIO DE SAUDE	1	2	1	1	6	2	1	5	19
ASSISTENTE SOCIAL	0	0	0	0	0	1	2	0	3
AUX / TEC. EM ENFERMAGEM	9	5	3	3	5	8	6	8	47
AUX / TEC. EM SAUDE BUCAL	5	1	0	0	2	1	0	0	9
DENTISTA	2			1		2	3		8
ENFERMEIRO	3	3		1	2	2	1	2	14
EQUIPE COMBATE A ENDEMIAS	0	3	0	1	0	1	0	1	6
FARMACEUTICO	1	0	0	1	0	0	0	0	2
FISIOTERAPEUTA	0	0	0	2	0	0	1	0	3
MEDICO	7	3	9	1	4	8	5	7	44
NUTRICIONISTA	0	0	0	0	0	0	0	1	1
OPERACIONAL	0	1	1	0	2	2	1	0	7
OUTROS NÍVEL TÉCNICO	2	1	1	1	2	0	1	1	9
OUTROS NÍVEL SUPERIOR	1	1	0	0	0	1	2	0	5
PSICOLOGO	0	0	1	0	1	1	0	1	4
TERAPEUTA OCUPACIONAL	0	0	1	0	1	0	2	1	5
Total geral	35	33	24	18	32	36	32	34	244

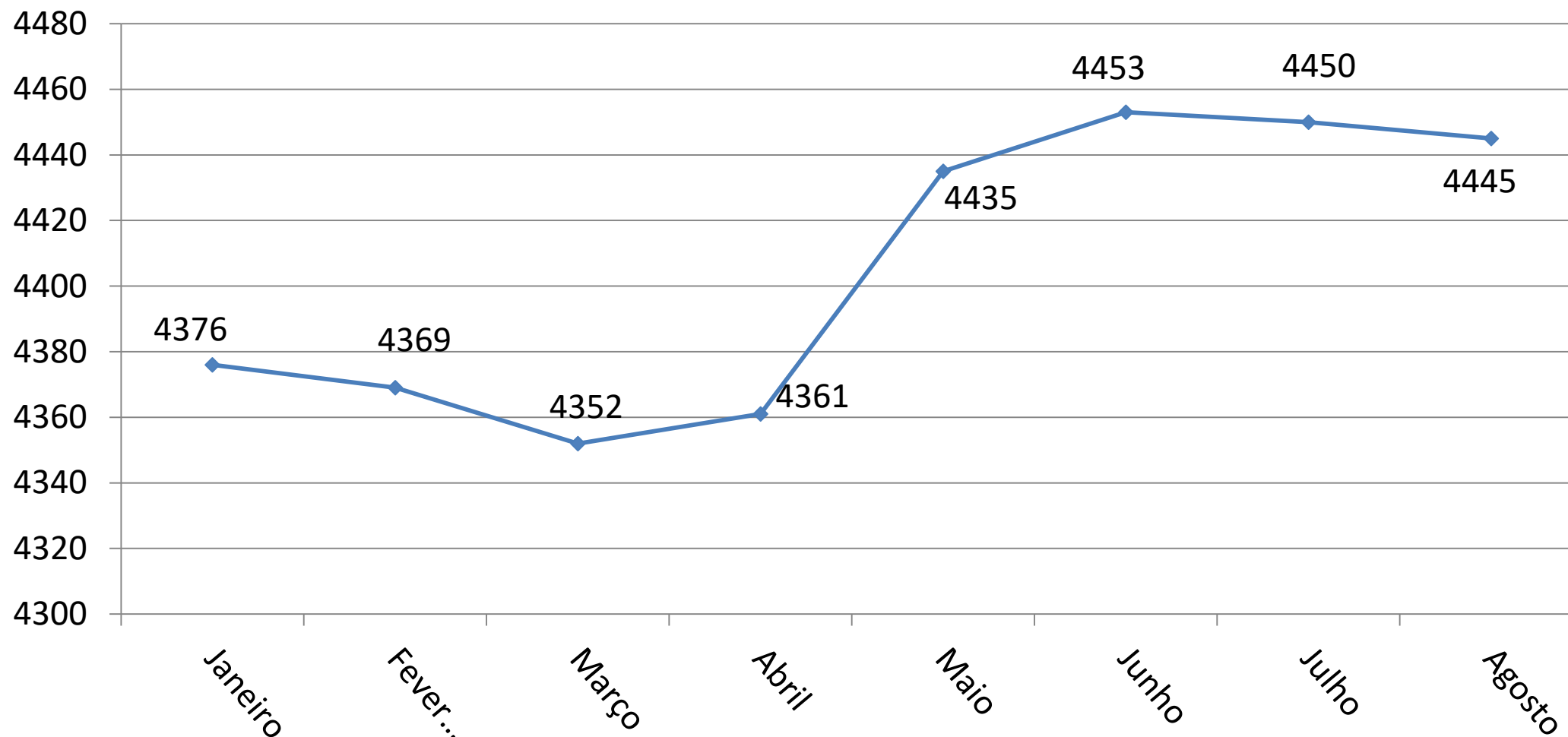
Fonte: Folha Consist

Desligamento de Servidores da SMS – Janeiro a Agosto 2024

DESLIGAMENTO POR MOTIVO - SMS jan a agosto / 2024									
MOTIVO	JAN	FEV	MARÇO	ABRIL	MAIO	JUNHO	JULHO	AGO	TOTAL GERAL
APOSENTADORIA	9	8	6	2	10	13	18	10	76
DEMISSÃO	0	0	0	0	0	0	0	2	2
DESMUNICIPALIZAÇÃO	0	0	0	0	1	0	0	0	1
EXONERAÇÃO	23	9	12	9	13	13	9	16	104
FALECIMENTO	2	3	0	1	0	2	0	0	8
PEDIDO DE DEMISSÃO	0	1	1	1	5	2	1	4	15
TÉRMINO DE CONTRATO	1	12	5	5	3	6	4	2	38
Total geral	35	33	24	18	32	36	32	34	244

Fonte: Folha Consist

Evolução do Quadro de Servidores da SMS – Janeiro a Agosto 2024



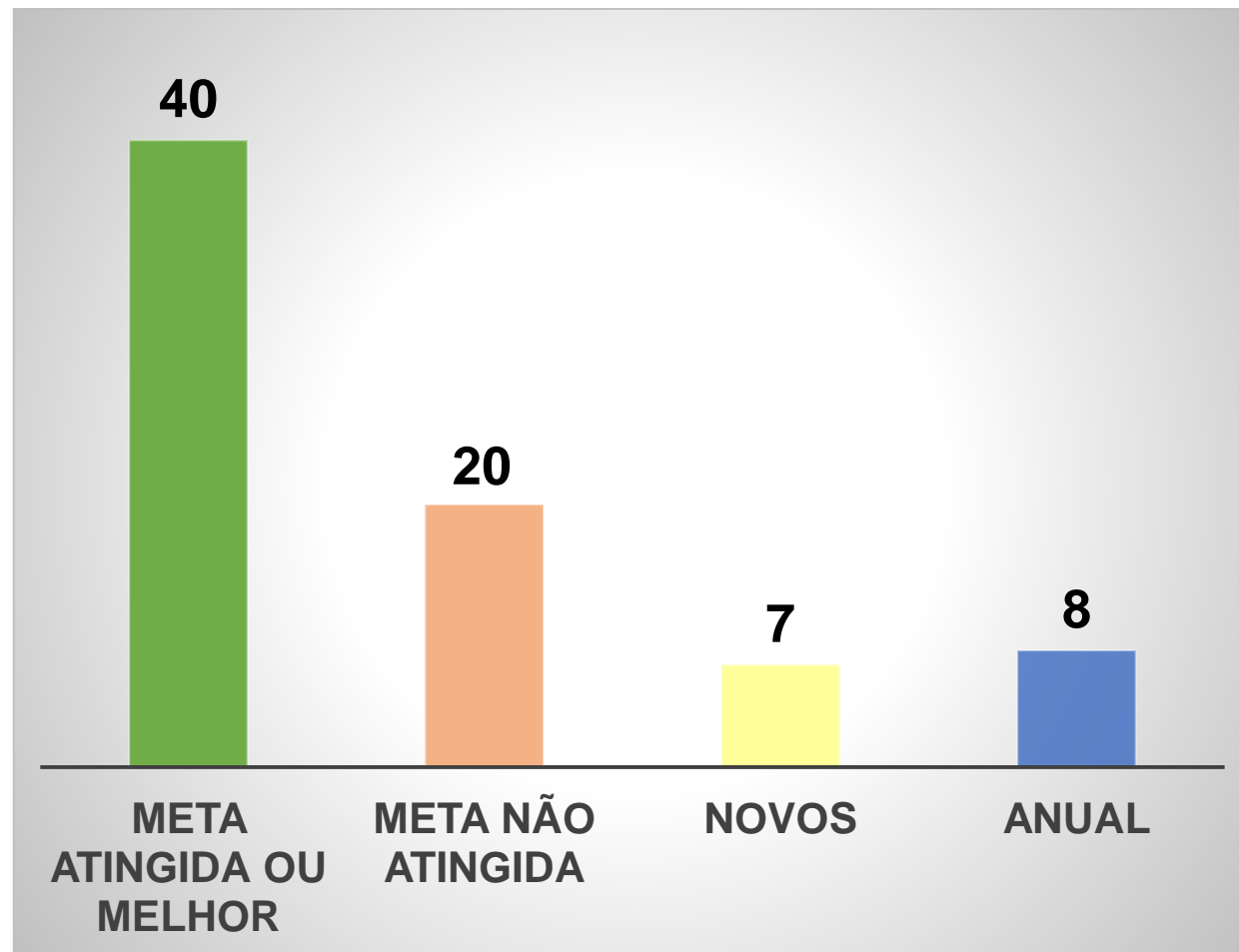
Fonte: Folha Consist

Programação Anual de Saúde

Diretrizes, Objetivos, Metas e Indicadores

75 Indicadores no total

- 40 Atingiram a meta anual ou estão melhores em relação ao 2º Q/2023
- 20 não atingiram a meta anual no 2º quadrimestre de 2024
- 07 novos indicadores sem comparação com o ano anterior
- 08 análise anual



Indicadores que atingiram a meta e/ou apresentaram melhora no 2ºRDQA - 2024

INDICADOR	2ºRDQA 2023	2ºRDQA 2024	META2024
1.1.1. Cobertura populacional estimada pelas equipes de Atenção Básica	64,02%	82,17%	71,00%
2.1.1. Proporção de Exodontia em relação aos procedimentos	11,71%	10,10%	7,90%
1.1.3. Cobertura de Centros de Atenção Psicossocial – CAPS	1,51	1,67	1,53
2.1.5. Ações de Matriciamento realizadas por Centros de Atenção Psicossocial - (CAPS) com equipes de APS	100%	100%	100%
1.2.1. Cobertura de acompanhamento das condicionalidades de Saúde do Programa Bolsa Família (PBF)	64,70%	69,31%	55,00%
2.1.2. Percentual de Unidades Básicas de Saúde com, no mínimo, três tipos de práticas do programa da saúde integrativa	76,12%	89,71%	60,00%
2.1.3. Proporção de medicamentos padronizados disponibilizados para Atenção Básica, de forma humanizada e qualificada	92,00%	93,75%	90,00%

Indicadores que atingiram a meta e/ou apresentaram melhora no 2ºRDQA - 2024

INDICADOR	2ºRDQA 2023	2ºRDQA 2024	META2024
1.1.4. Razão entre procedimentos ambulatoriais selecionados de média complexidade para residentes e população de mesma residência.	1,21	1,43	2,86
1.1.5. Razão entre procedimentos ambulatoriais selecionados de alta complexidade para residentes e população de mesma residência	5,72	7,03	7,9
1.1.6. Razão entre internações clínico-cirúrgicas selecionadas de média complexidade de residentes e população de mesma residência	1,86	2,09	3,07
1.1.7. Razão entre internações clínico-cirúrgicas selecionadas de alta complexidade de residentes e população de mesma residência	1,85	2,09	3,76
2.1.4. Proporção de internações por condições sensíveis à atenção básica (ICSAB)	24,41%	22,14%	19,82%
1.1.8. Proporção de acesso hospitalar de residentes que foram a óbito por acidente	67,91%	66,40%	65,00%

Indicadores que atingiram a meta e/ou apresentaram melhora no 2ºRDQA - 2024

INDICADOR	2ºRDQA 2023	2ºRDQA 2024	META2024
2.1.6. Taxa de mortalidade prematura (de 30 a 69 anos) pelo conjunto das quatro principais doenças crônicas não transmissíveis (DCNTs – doenças do aparelho circulatório, câncer, diabetes e doenças respiratórias crônicas	198,88	198,38	267,13
3.1.1. Proporção de casos de doenças de notificação compulsória imediata (DNCI) encerrados em até 60 dias após notificação.	84,66%	86,61%	80,00%
2.1.7. Proporção de óbitos nas internações por infarto agudo do miocárdio	8,87%	11,56%	11,99%
3.1.7. Proporção de exames anti-HIV realizados entre os casos novos de tuberculose	98%	95%	95,00%
3.1.14. Número de testes sorológicos para HIV realizados.	29184	19821	15.461
3.1.18. Número de ciclos que atingiram mínimo de 80% de cobertura de imóveis visitados para controle vetorial da dengue.	2,39	3,05	4

Indicadores que atingiram a meta e/ou apresentaram melhora no 2ºRDQA - 2024

INDICADOR	2ºRDQA 2023	2ºRDQA 2024	META2024
2.1.20. Número de casos novos de sífilis congênita em menores de um ano	80	76	35
2.1.21. Número de testes de sífilis por gestante	3,43	2,17	2
2.1.12. Proporção de gravidez na adolescência entre as faixas etárias 10 a 19 anos	6,74%	7,06%	7,10%
2.1.11. Proporção de nascidos vivos de mães com sete ou mais consultas de pré-natal	81,66%	82,96	80,00%
2.1.13. Percentual de recém-nascidos atendidos na primeira semana de vida	11,73%	16,66%	35,00%
3.1.11. Número de casos novos de AIDS em menores de 5 anos	0	1	1

Indicadores que atingiram a meta e/ou apresentaram melhora no 2ºRDQA - 2024

INDICADOR	2ºRDQA 2023	2ºRDQA 2024	META2024
3.1.19. Proporção de análises realizadas em amostras de água para consumo humano quanto aos parâmetros coliformes totais, cloro residual livre e turbidez	67%	72,42%	80,00%
3.1.27. Proporção dos serviços hemoterápicos com controle sanitário no ano, no município de Campinas.	42%	73%	100,00%
3.1.30. Proporção de indústrias de saneantes e cosméticos inspecionadas pela Vigilância Sanitária ao ano	50%	67%	50%
3.1.32. Proporção de esterilizadoras a ETO (óxido de etileno) inspecionadas pela Vigilância Sanitária ao ano, em ações integradas pelas áreas de produtos e serviços de saúde.	50%	100%	100%
3.1.4. Realização da pesquisa acarológica em áreas silenciosas nos locais prováveis de infecção (LPIs) dos casos confirmados de febre maculosa em até 60 dias após a notificação.	100%	100%	80,00%
3.1.29. Número de ações educativas realizadas pela CVS/CFA por segmento de estabelecimentos de interesse à saúde	6	14	11

Indicadores que atingiram a meta e/ou apresentaram melhora no 2ºRDQA - 2024

INDICADOR	2ºRDQA 2023	2ºRDQA 2024	META2024
3.1.20. Número de notificações dos agravos à Saúde do Trabalhador, notificados no SINAN, no Município de Campinas	996	2551	310
3.1.21. Proporção de acidentes de trabalho (AT) fatais notificados e investigados na área de abrangência do CEREST de Campinas, exceto os ocorridos no trânsito.	100%	100%	100%
3.1.23. Número de alunos, estagiários, residentes, profissionais e trabalhadores em geral, incluindo os profissionais dos municípios da área de abrangência do CEREST que participaram de capacitação em saúde do trabalhador realizada pelo CEREST/Campinas, exceto aqueles em estágio oficial pelo CETS.	484,00	377	100
3.1.24. Proporção de preenchimento do campo “ocupação” nas notificações de agravos relacionados ao trabalho	96,60%	98,16%	98,00%
3.1.25. Proporção de municípios com casos de doenças ou agravos relacionados ao trabalho notificados na área de abrangência do CEREST	100%	100%	100%

Indicadores que atingiram a meta e/ou apresentaram melhora no 2ºRDQA - 2024

INDICADOR	2ºRDQA 2023	2ºRDQA 2024	META2024
6.3.1. Percentual de UBS utilizando o Prontuário Eletrônico do Cidadão.	100%	100%	100%
6.1.1 Percentual de investimento em saúde do Tesouro Municipal	25,01%	24,61%	17,00%
6.2.1. Percentual de processos licitatórios realizados em menos de oito meses	85,5%	86%	80%
3.1.8. Proporção de registro de óbitos com causa básica definida	98,79%	98,57	98

Indicadores que não atingiram a meta anual no 2º Quadrimestre de 2024

INDICADOR	2ºRDQA 2023	2ºRDQA 2024	META202 4
2.1.8. Aumentar a razão de exames citopatológicos do colo do útero em 3 pontos percentuais a cada ano cobertura para atingir 0,43 ao final dos quatro anos	0,15	0,14	0,40
2.1.9. Razão de exames de mamografia de rastreamento – mulheres de 50 a 69 anos	0,15	0,12	0,34
2.1.10. Razão de exames de mamografia de rastreamento – mulheres de 40 a 69 anos	0,13	0,12	0,34
2.1.18. Proporção de óbitos de mulheres em idade fértil (10 a 49 anos) investigados	77,89%	72,02%	90,00%

INDICADOR	2ºRDQA 2023	2ºRDQA 2024	META202 4
2.1.19. Realizar investigação de 100% dos óbitos maternos	100%	87,50%	100,00%
2.1.17. Razão da Mortalidade Materna	24,25	78,44	40
2.1.14. Proporção de parto normal no Sistema Único de Saúde e na Saúde Suplementar	37,05%	34,86%	39,50%
2.1.15. Taxa de Mortalidade Infantil	8,37	10,33	9,9
2.1.16. Proporção de óbitos infantis e fetais investigados	72,39%	71,33	95%

Indicadores que não atingiram a meta anual no 2º Quadrimestre de 2024

INDICADOR	2ºRDQA 2023	2ºRDQA 2024	META2024
3.1.16. Proporção de contatos intra-domiciliares de casos novos de hanseníase examinados	59%	50%	80%
3.1.15. Proporção de cura dos casos novos de hanseníase diagnosticados nos anos das coortes	78,57%	45%	90,00%
3.1.17. Coeficiente de letalidade por dengue	0,21	0,6	0,3
3.1.3. Encerramento de casos suspeitos notificados para febre maculosa brasileira (FMB) (confirmados ou descartados) por critério laboratorial	21,60%	7,10%	60,00%
3.1.2. Letalidade por febre maculosa brasileira (FMB) em pacientes residentes e atendidos no município de Campinas	75,00%	100%	56,00%
3.1.6. Proporção de cura de casos novos de tuberculose pulmonar com confirmação laboratorial	67,28%	59,17%	85,00%
3.1.13. Número de testes sorológicos anti-HCV realizados	32693	20204	36241

Indicadores que não atingiram a meta anual no 2º Quadrimestre de 2024

INDICADOR	2ºRDQA 2023	2ºRDQA 2024	META20 24
3.1.22. Proporção dos acidentes de trabalho graves notificados e investigados em Campinas, exceto os ocorridos no trânsito	55%	13,83%	60%
4.1.1. Sistema DIGISUS 100% atualizado quadrimestralmente com parecer do CMS.	50%	50%	100%
3.1.34. Proporção de profissionais das Coordenadorias de Vigilância Sanitária e de Fiscalização de Alimentos capacitados nos temas relacionados ao Sistema de Gestão de Qualidade (SGQ) programadas para o ano.	100%	72%	100%
1.1.2. Cobertura populacional estimada de saúde bucal na Atenção Básica	34,00%	31,05%	39,00%

Indicadores Novos 2º Quadrimestre de 2023

INDICADOR	1ºRDQA 2024	2ºRDQA 2024	META2024
5.1.1. Proporção dos estágios de ensino médio e graduação dentro dos serviços de saúde da SMS pactuados com os Distritos e/ou Coordenadores locais, antes do início dos estágios.	100%	100%	100%
5.1.2. Proporção dos estágios de ensino médio e graduação dentro dos serviços de saúde da SMS pactuados com os Distritos e/ou Coordenadores locais, ao término do estágio.	0	100%	40%
5.2.1. Proporção de atividades pactuadas no planejamento anual do Deps, executadas e avaliadas	100%	100%	100%
5.3.1. Proporção das atividades educativas propostas à Coordenadoria Acadêmica inseridas no Moodle	33%	43%	40%
5.4.1. Proporção de residentes médicos que completam o Programa de Residência no período previsto de 24 meses.	88,70%	88,70%	85%
5.5.1. Proporção dos estabelecimentos com ao menos um projeto próprio em atividade na modalidade telessaúde, com utilização da plataforma disponibilizada pela SMS	100%	100%	100%
5.5.2. Percentual de crescimento do número de atendimentos na plataforma de telessaúde disponibilizada pela SMS	13,37%	12%	25,00%

Indicadores de análise anual

INDICADORES	META2024
3.1.26. Proporção dos serviços de terapia renal substitutiva (TRS) com controle sanitário realizado no ano	100%
3.1.28. Proporção de Hospitais com controle sanitário ao ano, no município de Campinas	100%
3.1.5. Proporção de vacinas selecionadas do Calendário Nacional de Vacinação para crianças menores de dois anos de idade – Pentavalente (3ª dose), Pneumocócica 10-valente (2ª dose), Poliomielite (3ª U dose) e Tríplice viral (1ª dose) - com cobertura vacinal preconizada	75%
3.1.9. Coeficiente de incidência de Câncer por sexo, no município de Campinas – divulgação de resultados de 03 anos	01
3.1.10. Número de publicações da análise da situação de saúde de Campinas	01
3.1.12. Proporção de pacientes HIV+ com 1º CD4 inferior a 200 cel/mm3	19,90%
3.1.31. Número de novas indústrias de alimentos regularizadas perante a Vigilância Sanitária por ano	19
3.1.33. Percentual de análises efetuadas no âmbito do Programa Monitora Alimentos Resistência aos antimicrobianos (AMR).	100%

PRESTAÇÃO DE CONTAS

SMS



- 2º QUADRIMESTRE 2024 - ACUMULADO



Preâmbulo e considerações

- **Cumprindo com a obrigatoriedade constitucional e com base no Artigo 12 da Lei Federal nº 8.689/93 e no Artigo 31 da LC 141/2012, a Secretaria Municipal de Saúde, através do Fundo Municipal de Saúde – FMS, periodicamente apresenta os relatórios que comprovam a aplicação dos recursos em saúde.**
- **Os dados apresentados foram extraídos em parte dos balancetes financeiros da PMC e em parte dos valores financeiros de caixa.**

👉 **Emenda Constitucional – nº 029/2000**

👉 **Percentual de Aplicação – mínimo legal: 15% (EC29), 17% (L.O.M.)**

👉 **Despesa Total em Saúde Detalhada**

👉 **Evolução das Despesas com Saúde de 2000 a 2024**

Percentual de aplicação EC29/2000

- Emenda Constitucional 029/2000 – artigo 7º Lei Complementar 141 de 13/01/2012
- Metodologia de cálculo do percentual de recursos próprios aplicados em Saúde adotada pelo SIOPS (Sistema de Informação de Orçamentos Públicos em Saúde), baseada na EC-029/2000 e na Lei Complementar n.º141 de 13/01/2012

Demonstração da Fórmula do Cálculo:


**DESPESAS DO MUNICÍPIO EM SAÚDE
(ADM. DIRETA (SMS) + ADM. INDIRETA (RMMG))**

X 100

**RECEITA DE IMPOSTOS E TRANSFERÊNCIAS
CONSTITUCIONAIS LEGAIS AO MUNICÍPIO**


Resultado: MÍNIMO 15% em Saúde

Receitas base EC29/2000



IRRF


IPI



IPTU

ITBI

ISSQN



IPVA

ICMS

Total arrecadado
(2º quadrimestre – acumulado):
R\$ 4.116.114.181,92

Composição das receitas EC29/2000

I. IMPOSTOS E MULTAS	2.790.664.186,05
IPTU	1.037.658.680,33
IRRF	303.444.548,93
ITBI	226.729.382,57
ISSQN	1.222.831.574,22

II. TRANSFERÊNCIAS DA UNIÃO	92.751.870,92
COTA-PARTE - FPM	92.603.444,71
COTA-PARTE - ITR	148.426,21

III. TRANSFERÊNCIAS DO ESTADO	1.232.698.124,95
COTA-PARTE - ICMS	777.129.941,29
COTA-PARTE - IPVA	449.850.126,80
COTA-PARTE - IPI – EXPORTAÇÃO	5.718.056,86

TOTAL (I+II+III)	4.116.114.181,92
-------------------------	-------------------------

I – Receitas SUS (Fundo a fundo): R\$ 314.644.153,11

BLOCO AB (ATENÇÃO BÁSICA)	70.154.427,23
PAB / Fixo	28.384.545,81
PAB / Variável (ACS, PSF, Bucal, etc.)	41.769.881,42
BLOCO MAC (MÉDIA E ALTA COMPLEXIDADE)	215.715.847,84
Teto MAC	133.616.762,72
SAMU, FAECs, CEO, etc.	82.099.085,12
BLOCO VISA (VIGILÂNCIA EM SAÚDE)	7.342.969,44
Vigilância Epidemiológica (DST / AIDS)	712.155,20
Vigilância em Saúde	6.630.814,24
BLOCO AF (ASSISTÊNCIA FARMACÊUTICA)	6.321.383,72
BLOCO GESTÃO SUS	3.655.006,88
Piso da enfermagem	2.842.043,68
SUS digital	812.963,20
BLOCO INVESTIMENTO	39.036,00
EMENDAS - CUSTEIO	11.415.482,00

II – Receitas SES (Fundo a fundo): R\$ 65.872.564,79

ESTADO – SES	60.495.600,52
IGM SUS Paulista	16.464.770,02
Tabela SUS Paulista	41.899.621,26
Dose certa	1.679.681,85
Glicemia	451.527,39
CIRURGIAS ELETIVAS	1.740.232,62
INCENTIVO CASA DE APOIO IST / AIDS	72.000,00
REPELENTE PARA GESTANTES (DENGUE)	126.671,65
EMENDA - CUSTEIO	2.500.000,00
EMENDA - INVESTIMENTO	938.060,00

III – Receitas Própria VISA: R\$ 2.455.029,57

PRÓPRIA VISA	2.455.029,57
Taxas	2.228.369,75
Multas	226.659,82

IV – Remuneração de depósitos bancários: R\$ 11.100.434,97

REMUNERAÇÃO DE DEPÓSITOS BANCÁRIOS	11.100.434,97
Remuneração - FR 0001	161.580,77
Remuneração - FR 0002	1.654.606,99
Remuneração - FR 0003	117.624,29
Remuneração - FR 0005	9.130.147,63
Remuneração - FR 0006	16.007,12
Remuneração - FR 0008	20.468,17

TOTAL DE RECURSOS EXTERNOS

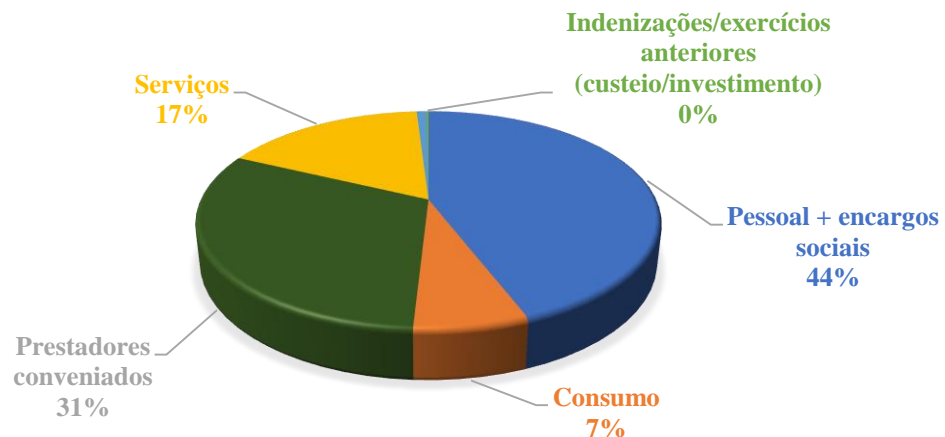
394.072.182,44

Despesas (todas as FR)

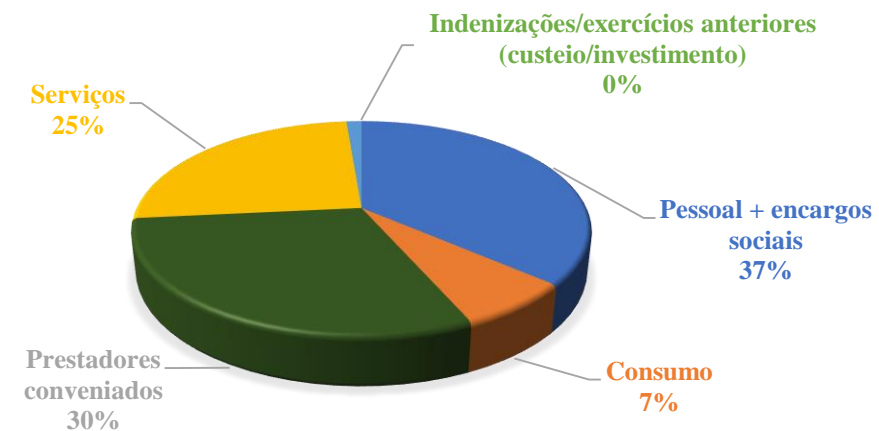
DESPESAS (TODAS AS FR)						
DESPESA	SMS	%	RMMG	%	TOTAL	%
Pessoal + encargos sociais	379.346.026,19	44,12%	175.545.800,34	36,35%	554.891.826,53	41,32%
Consumo	58.163.407,16	6,76%	33.960.577,44	7,03%	92.123.984,60	6,86%
Prestadores (convênios hospitalares)	267.785.101,81	31,14%	145.263.712,47	30,08%	413.048.814,28	30,76%
Serviços	145.993.618,00	16,98%	122.033.087,79	25,27%	268.026.705,79	19,96%
Investimentos / Obras	6.895.647,33	0,80%	6.089.818,16	1,26%	12.985.465,49	0,97%
Indenizações / DEA (corrente / capital)	1.638.086,62	0,19%	72.703,20	0,02%	1.710.789,82	0,13%
TOTAL	859.821.887,11	100,00%	482.965.699,40	100,00%	1.342.787.586,51	100,00%

Despesas (todas as FR) – gráficos

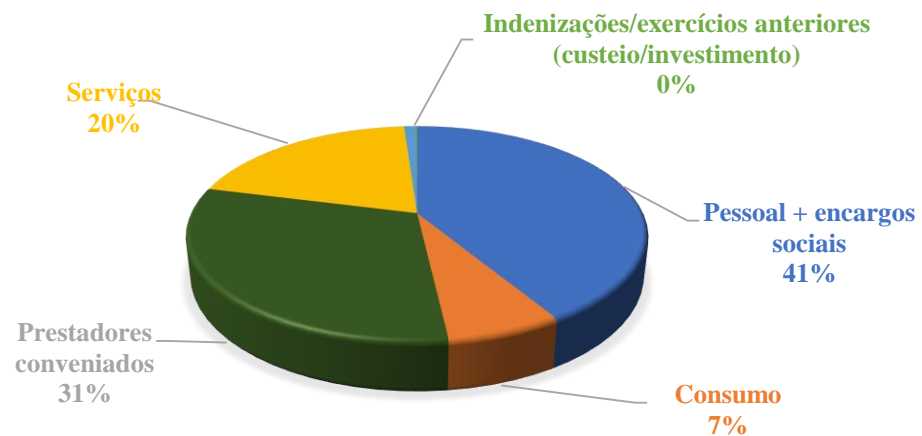
SMS



RMMG



TOTAL



Despesas SMS

SMS	MUNICIPAL	ESTADUAL	FEDERAL	PRÓPRIA SMS	EMENDA MUNICIPAL	EMENDAS / OUTROS	CORONAVIRUS (VINCULADA)	TOTAL
Pessoal + encargos sociais	345.958.361,74	-	33.387.664,45	-	-	-	-	379.346.026,19
Consumo	22.001.839,74	3.187.582,90	23.160.937,51	1.253.174,28	2.015.855,14	6.442.655,98	101.361,61	58.163.407,16
Prestadores (convênios hospitalares)	100.446.438,59	36.096.573,27	124.140.175,11	-	4.108.522,00	2.993.392,84	-	267.785.101,81
Serviços	115.065.839,01	3.358.928,27	21.832.668,73	1.029.868,36	4.490.587,14	215.726,49	-	145.993.618,00
Investimentos / Obras	2.495.409,49	-	1.914.829,53	-	1.169.355,07	665.109,20	650.944,04	6.895.647,33
Indenizações / exercícios anteriores (corrente / capital)	1.501.949,92	-	-	-	-	136.136,70	-	1.638.086,62
TOTAL	587.469.838,49	42.643.084,44	204.436.275,33	2.283.042,64	11.784.319,35	10.453.021,21	752.305,65	859.821.887,11

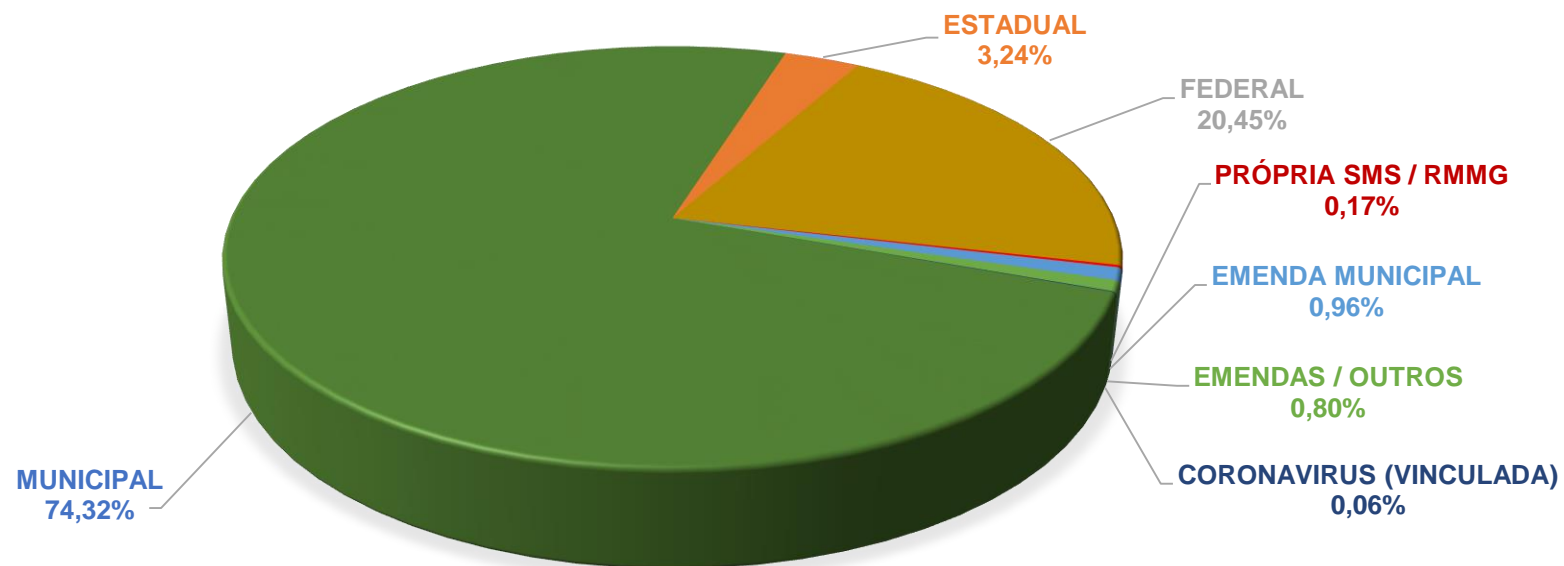
Despesas RMMG

RMMG	MUNICIPAL	ESTADUAL	FEDERAL	PRÓPRIA RMMG	EMENDA MUNICIPAL	EMENDAS / OUTROS	CORONAVIRUS (VINCULADA)	TOTAL
Pessoal + encargos sociais	175.545.800,34	-	-	-	-	-	-	175.545.800,34
Consumo	33.957.932,44	-	-	-	-	2.645,00	-	33.960.577,44
Prestadores conveniados	90.381.721,82	879.335,42	53.863.641,23	-	139.014,00	-	-	145.263.712,47
Serviços	105.218.731,49	-	16.301.642,64	4.124,33	220.439,33	288.150,00	-	122.033.087,79
Investimentos / Obras	5.349.253,16	-	-	-	702.242,00	38.323,00	-	6.089.818,16
Indenizações/exercícios anteriores (corrente / capital)	72.703,20	-	-	-	-	-	-	72.703,20
TOTAL	410.526.142,45	879.335,42	70.165.283,87	4.124,33	1.061.695,33	329.118,00	-	482.965.699,40

SMS + RMMG	997.995.980,94	43.522.419,86	274.601.559,20	2.287.166,97	12.846.014,68	10.782.139,21	752.305,65	1.342.787.586,51
-------------------	-----------------------	----------------------	-----------------------	---------------------	----------------------	----------------------	-------------------	-------------------------

Despesas por FR – gráfico

MUNICIPAL	ESTADUAL	FEDERAL	PRÓPRIA SMS / RMMG	EMENDA MUNICIPAL	EMENDAS / OUTROS	CORONAVIRUS (VINCULADA)	TOTAL
997.995.980,94	43.522.419,86	274.601.559,20	2.287.166,97	12.846.014,68	10.782.139,21	752.305,65	1.342.787.586,51
74,32%	3,24%	20,45%	0,17%	0,96%	0,80%	0,06%	100,00%



Despesas - PRESTADORES

PRESTADORES	MUNICIPAL	ESTADUAL	FEDERAL	EMENDAS MUNICIPAIS	EMENDAS	TOTAL
Associação de Pais e Amigos dos Excepcionais de Campinas - APAE	-	-	2.436.968,64	-	-	2.436.968,64
Associação Pestalozzi de Campinas	-	-	492.030,21	-	-	492.030,21
Associação São Leopoldo Mandic - SLMandic	-	-	72.120,40	-	-	72.120,40
Casa da Criança Paralítica de Campinas - CCP	118.839,84	-	507.737,64	-	-	626.577,48
Fundação Dr. João Penido Burnier	101.500,00	1.431.005,35	2.817.863,48	390.485,00	200.000,00	4.940.853,83
Fundação Pio XII (Hospital do Amor)	-	-	589.517,50	-	137.086,24	726.603,74
Fundação Síndrome de Down - FSD	270.651,84	-	634.613,65	-	-	905.265,49
Instituição Padre Haroldo Rahm	990.043,20	-	20.804,80	-	-	1.010.848,00
Irmandade de Misericórdia de Campinas	8.328.047,84	1.289.664,05	5.383.200,07	2.810.000,00	1.265.937,60	19.076.849,56
Maternidade de Campinas	16.341.827,08	8.423.595,41	12.826.476,64	-	-	37.591.899,13
Real Sociedade Portuguesa de Beneficência	6.220.226,64	2.956.180,12	7.188.645,31	300.000,00	650.000,00	17.315.052,07
Serviço de Assistência aos Enfermos - Grupo Vida	744.510,96	-	120.000,00	-	-	864.510,96
Serviço de Saúde Dr. Cândido Ferreira	28.099.249,70	-	18.697.524,58	415.000,00	400.000,00	47.611.774,28
Serviço de Saúde Dr. Cândido Ferreira - indenização	5.613.416,22	-	-	-	-	5.613.416,22
Sociedade Campineira de Educação e Instrução (PUCC)	33.618.125,27	21.996.128,34	72.352.672,19	193.037,00	340.369,00	128.500.331,80
TOTAL	100.446.438,59	36.096.573,27	124.140.175,11	4.108.522,00	2.993.392,84	267.785.101,81

Aplicação EC29/2000

Emenda Constitucional 029/2000

Despesas do Município LIQUIDADAS em Saúde:
SMS + RMMG

X 100

Receitas de Impostos e Transferências
Constitucionais Legais

1.013.129.162,59

= 24,61%

4.116.114.181,92

Evolução EC29/2000

EVOLUÇÃO DOS PERCENTUAIS TRIMESTRAIS - EC 29/2000

Exercício	1º Trimestre	2º Trimestre	3º Trimestre	4º Trimestre
2008	17,55%	23,06%	25,90%	26,41%
2009	23,21%	28,15%	30,25%	27,23%
2010	18,33%	22,92%	24,46%	23,56%
2011	20,33%	24,33%	26,11%	25,20%

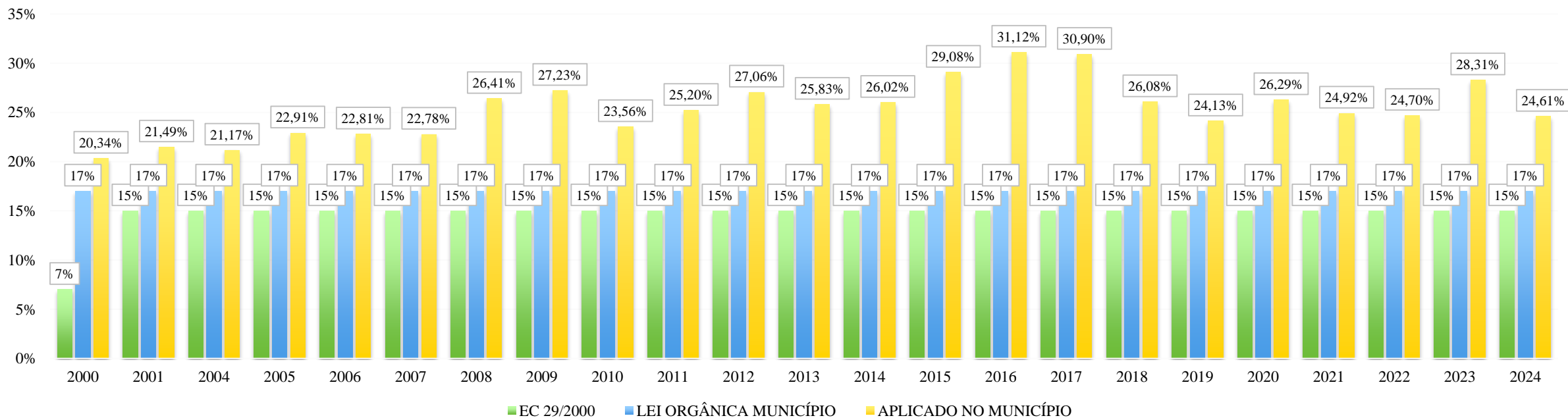
EVOLUÇÃO DOS PERCENTUAIS QUADRIMESTRAIS EC 29/2000 APÓS LC 141/2012

Exercício	1º Quadrimestre	2º Quadrimestre	3º Quadrimestre
2012	20,28%	31,11%	27,06%
2013	21,72%	24,64%	25,83%
2014	20,61%	25,08%	26,02%
2015	20,65%	26,00%	29,08%
2016	25,03%	28,79%	31,12%
2017	26,11%	28,31%	30,90%
2018	20,48%	24,21%	26,08%
2019	18,34%	23,02%	24,13%
2020	19,51%	24,94%	26,29%
2021	19,25%	24,06%	24,92%
2022	19,00%	23,11%	24,70%
2023	20,62%	25,01%	28,31%
2024	20,95%	24,61%	

Evolução da aplicação em Saúde (EC 29/2000)

EC - 29/2000: EVOLUÇÃO DO PERCENTUAL APLICADO EM SAÚDE COM RECURSOS MUNICIPAIS

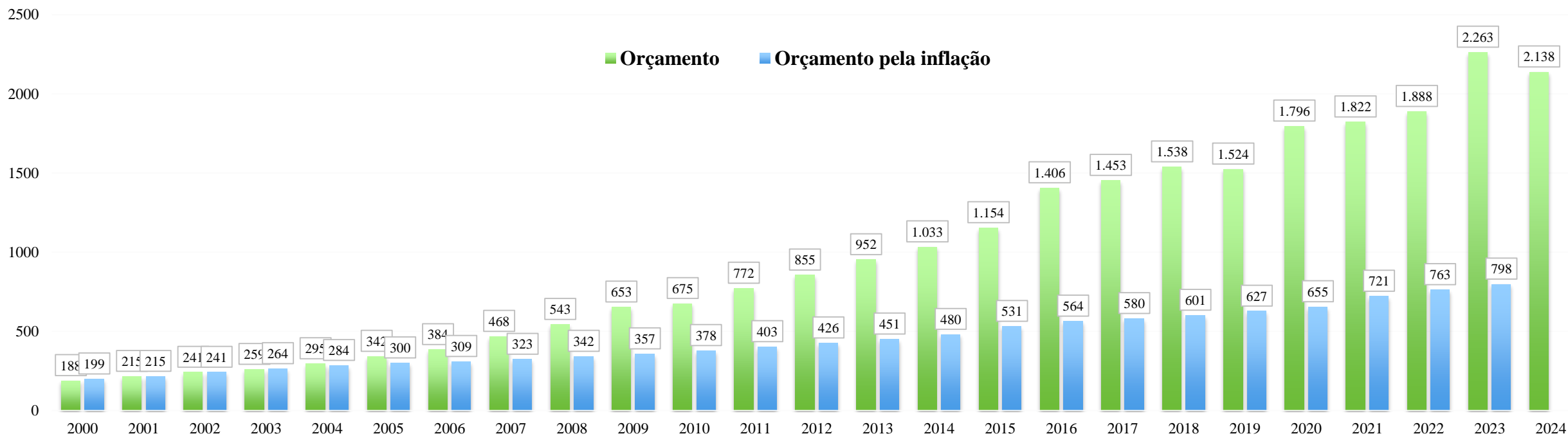
ANO	2000	2001	2004	2005	2006	2007	2008	2009	2010	2011	2012	2013	2014	2015	2016	2017	2018	2019	2020	2021	2022	2023	2024
EC 29/2000	7%	15%	15%	15%	15%	15%	15%	15%	15%	15%	15%	15%	15%	15%	15%	15%	15%	15%	15%	15%	15%	15%	15%
LEI ORGÂNICA MUNICÍPIO	17%	17%	17%	17%	17%	17%	17%	17%	17%	17%	17%	17%	17%	17%	17%	17%	17%	17%	17%	17%	17%	17%	17%
APLICADO NO MUNICÍPIO	20,34%	21,49%	21,17%	22,91%	22,81%	22,78%	26,41%	27,23%	23,56%	25,20%	27,06%	25,83%	26,02%	29,08%	31,12%	30,90%	26,08%	24,13%	26,29%	24,92%	24,70%	20,62%	24,61%



Evolução orçamentária (EC 29/2000)

ORÇAMENTÁRIA DA SECRETARIA MUNICIPAL DE SAÚDE

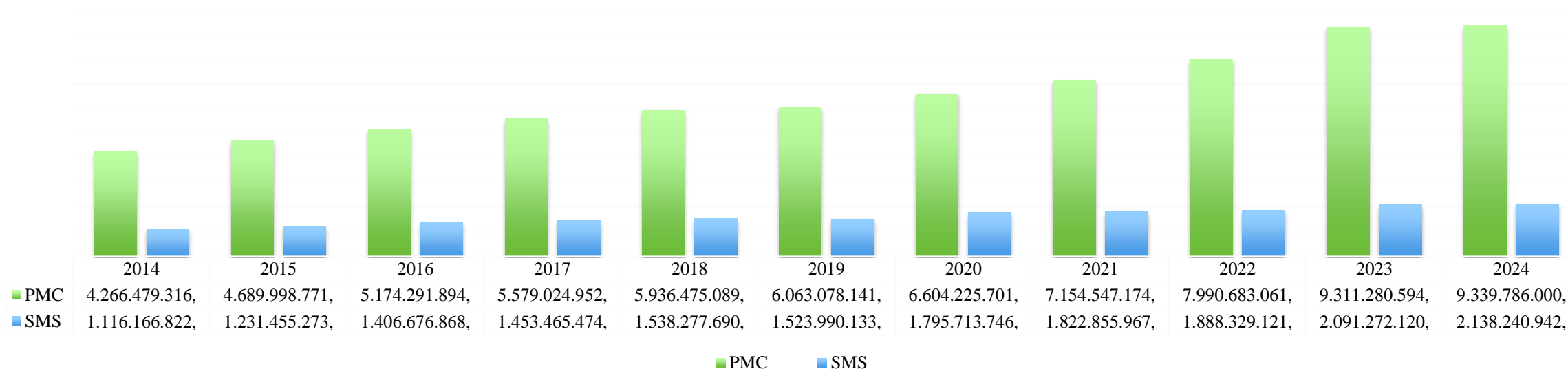
	2000	2001	2002	2003	2004	2005	2006	2007	2008	2009	2010	2011	2012	2013	2014	2015	2016	2017	2018	2019	2020	2021	2022	2023	2024
Orçamento	188	215	241	259	295	342	384	468	543	653	675	772	855	952	1.116	1.231	1.406	1.453	1.538	1.524	1.796	1.822	1.888	2.263	2.138
Orçamento pela inflação	199	215	241	264	284	300	309	323	342	357	378	403	426	451	480	531	564	580	601	627	655	721	763	798	
Inflação período	5,97%	7,67%	12,53%	9,30%	7,59%	5,68%	3,14%	4,45%	5,90%	4,31%	5,90%	6,50%	5,83%	5,91%	6,40%	10,67%	6,29%	2,95%	3,75%	4,31%	4,52%	10,06%	5,79%	4,62%	



Evolução orçamentária: PMC X SMS (a partir de 2014)

ORÇAMENTO PMC X SMS											
	2014	2015	2016	2017	2018	2019	2020	2021	2022	2023	2024
PMC	4.266.479.316,77	4.689.998.771,91	5.174.291.894,53	5.579.024.952,92	5.936.475.089,50	6.063.078.141,69	6.604.225.701,07	7.154.547.174,01	7.990.683.061,97	9.311.280.594,00	9.339.786.000,00
SMS	1.116.166.822,61	1.231.455.273,96	1.406.676.868,89	1.453.465.474,87	1.538.277.690,72	1.523.990.133,70	1.795.713.746,71	1.822.855.967,37	1.888.329.121,02	2.091.272.120,58	2.138.240.942,00

ORÇAMENTO INICIAL PMC X SMS



Emendas Impositivas – orçamento inicial

PARLAMENTAR	SMS	RMMG
Arnaldo Salvetti	1.393.037,00	-
Carlinhos Camelô	750.000,00	643.037,00
Carmo Luiz	1.900.000,00	-
Cecilio Santos	1.456.037,00	-
Débora Palermo	693.037,00	700.000,00
Edison Ribeiro	1.393.037,00	-
Eduardo Magoga	1.399.000,00	-
Edvaldo Cabelo	1.600.000,00	80.000,00
Fernando Mendes	923.037,00	470.000,00
Filipe Marchesi	1.393.037,00	-
Guida Calixto	1.393.037,00	-
Gustavo Petta	1.003.058,00	390.000,00
Higor Diego	1.393.037,00	-
Jair da Farmácia	1.393.037,00	-
Jorge Schneider	1.393.037,00	-
Juscelino da Barbareense	1.393.037,00	-
Luiz Cirilo	1.288.754,00	105.320,00

PARLAMENTAR	SMS	RMMG
Luiz Rossini	1.317.037,00	86.000,00
Major Jaime	985.037,00	408.000,00
Marcelo da Farmácia	1.399.000,00	-
Marcelo Silva	943.037,00	450.000,00
Mariana Conti	2.229.074,00	-
Marrom Cunha	1.393.037,00	-
Nelson Hossri	1.397.037,00	-
Otto Alejandro	1.393.037,00	-
Paolla Miguel	1.397.000,00	-
Paulo Bufalo	1.393.037,00	-
Paulo Gaspar	1.000.000,00	493.037,00
Paulo Haddad	136.574,00	1.344.500,00
Perminio Monteiro	1.393.037,00	-
Rodrigo da Farmadic	1.276.718,00	116.319,00
Rubens Gás	1.128.000,00	365.037,00
Zé Carlos	1.393.037,00	-

SMS: 42.330.918,00

RMMG: 5.651.250,00

Contato:

**DEPARTAMENTO DE GERENCIAMENTO DE RECURSOS FINANCEIROS – DGRF
FUNDO MUNICIPAL DE SAÚDE – FMS**

Av. Anchieta, 200 – 11º andar

Portal da Secretaria Municipal de Saúde: www.campinas.sp.gov.br/saude

E-mail: saude.fms@campinas.sp.gov.br

Telefone: (19) 2116-0564

Fundo Nacional de Saúde: www.fns.saude.gov.br

Telefone: 0800-644-8001

Portal da Saúde – Governo Federal: www.saude.gov.br

Telefone: 0800-61-1997

SIOPS – Sistema de Informação sobre Orçamentos Públicos em Saúde

<http://siops.datasus.gov.br>



PRESTAÇÃO DE CONTAS

RMMG

- 2º QUADRIMESTRE 2024



Preâmbulo e considerações

Decreto N° 20.473 de 19 de
Setembro de 2019

Obrigatoriedade da Rede em prestar
contas da aplicação de todos os recursos à
Câmara e ao Conselho municipal

Regime contábil
Competência (despesa) x Caixa
(receita)

A não observância dessa diferença de
regimes pode levar a uma interpretação
equivocada

Modelo de Apresentação

Em complemento a apresentação do
Fundo municipal, esta apresentação tem
como objetivo detalhar de forma visual,
com dados extraídos da base do sistema
financeiro-contábil utilizado dando ainda
mais credibilidade e transparência ao
trabalho realizado e à aplicação dos
recursos.

Receitas – 2º Quadrimestre

UNIDADE	MUNICIPAL	VINCULADA	TOTAL
CHPEO	32.233.500,00	12.788.676,62	45.022.176,62
HMMG/ADM	26.463.845,34	10.411.038,90	36.874.884,24
PA's	12.500.000,00	7.160.904,04	19.660.904,04
SAMU	4.100.000,00	2.697.762,52	6.797.762,52
TOTAL	75.297.345,34	33.058.382,08	108.355.727,42

Despesas – Cedidos – 2º Quadrimestre

UNIDADE	PESSOAL (CEDIDOS)	VEROCARD (CEDIDOS)	TOTAL
HMMG	54.822.183,54	6.595.752,98	61.417.936,51
UPMG	8.642.676,33	1.039.815,54	9.682.491,87
CHPEO	562.541,06	67.680,30	630.221,36
SAMU	11.659.942,02	1.402.828,06	13.062.770,08
PA's	8.540.396,12	1.027.510,02	9.567.906,14
TOTAL	84.227.739,07	10.133.586,90	94.361.325,97

Despesas - unidade e natureza – 2º Quadrimestre

UNIDADE	PESSOAL	CONSUMO	SERVIÇO - ASSISTENCIAIS	SERVIÇO - OUTROS	INVESTIMENTOS	OUTROS	TOTAL
CHPEO	365.442,09	967.902,77	48.327.132,54	14.243.221,49	73.896,00	842.151,84	64.819.746,73
HMMG	2.230.233,53	2.010.735,66	17.102.026,37	17.665.965,66	3.812.813,57	-	42.821.774,79
PA's	-	158.954,27	19.811.438,34	7.530.458,82	156.145,00	467.027,30	28.124.023,73
ADM	4.174.728,97	15.456.205,44	274.319,10	1.037.406,12	146.760,00	111.044,12	21.200.463,75
SAMU	-	63.312,73	709.484,67	2.163.757,50	-	-	2.936.554,90
UPMG	-	45.212,03	4.688.037,66	3.448.862,20	36.500,00	-	8.218.611,89
TOTAL	6.770.404,59	18.702.322,90	90.912.438,68	46.089.671,79	4.226.114,57	1.420.223,26	168.121.175,79

Despesas – FR – 2º Quadrimestre

UNIDADE	MUNICIPAL	VINCULADA	EMENDAS IMPOSITIVAS	PRÓPRIA (RMMG)	TOTAL
CHPEO	47.146.866,44	17.506.149,29	166.731,00	-	64.819.746,73
HMMG	25.392.741,88	16.837.007,91	592.025,00	-	42.821.774,79
PA's	23.597.473,74	4.444.049,99	82.500,00	-	28.124.023,73
ADM	21.197.417,46	-	-	3.046,29	21.200.463,75
SAMU	1.242.494,94	1.575.970,63	118.089,33	-	2.936.554,90
UPMG	8.144.601,41	74.010,48	-	-	8.218.611,89
TOTAL	126.721.595,87	40.437.188,30	959.345,33	3.046,29	168.121.175,79

Receitas – Consolidado – 1º e 2º Quadrimestres

UNIDADE	MUNICIPAL	VINCULADA	TOTAL
CHPEO	92.233.500,00	25.631.151,38	117.864.651,38
HMMG/ADM	71.196.512,02	23.805.119,86	95.001.631,88
PA's	32.500.000,00	10.421.808,08	42.921.808,08
SAMU	7.300.000,00	4.003.141,04	11.303.141,04
TOTAL	203.230.012,02	63.861.220,36	267.091.232,38

Despesas – FR – Consolidado – 1º e 2º Quadrimestres

UNIDADE	MUNICIPAL	VINCULADA	EMENDAS IMPOSITIVAS	PRÓPRIA (RMMG)	TOTAL
CHPEO	80.850.089,34	29.080.924,27	166.731,00	-	110.097.744,61
HMMG	41.921.917,07	30.667.617,07	592.025,00	-	73.181.559,14
PA's	42.949.477,97	8.835.289,60	82.500,00	-	51.867.267,57
ADM	38.885.184,09	-	-	4.124,33	38.889.308,42
SAMU	2.479.501,44	2.715.895,87	220.439,33	-	5.415.836,64
UPMG	14.148.887,51	74.010,48	-	-	14.222.897,99
TOTAL	221.235.057,42	71.373.737,29	1.061.695,33	4.124,33	293.674.614,37

20 MAIORES CONTRATOS

PROTOCOLO	EMPRESA	OBJETO	VALOR MENSAL
HMMG.2022.00000880-83	CENTRO DE ESTUDOS E PESQUISAS "DR. JOÃO AMORIM"	CONTRATAÇÃO DE EMPRESA PARA PRESTAÇÃO DE SERVIÇOS MULTIPROFISSIONAIS DE SAÚDE, NA ÁREA DE ENFERMAGEM, FISIOTERAPIA, FONOAUDIOLOGIA, TERAPIA OCUPACIONAL, PSICOLOGIA, FARMACÊUTICO CLÍNICO PARA SERVIÇO DE CONTROLE DE INFECÇÃO HOSPITALAR E TÉCNICO DE IMOBILIZAÇÃO DE GESSO ATRAVÉS DE POSTOS DE TRABALHO.	R\$ 8.474.679,40
HMMG.2021.00001831-41	HOSPLOG LOGÍSTICA LTDA.	CONTRATAÇÃO DE EMPRESA ESPECIALIZADA PARA PRESTAÇÃO DE SERVIÇOS NA GESTÃO, OPERAÇÃO TÉCNICA E OPERAÇÃO LOGÍSTICA DO FLUXO DE MATERIAIS MÉDICOS, DE MEDICAMENTOS, DE ITENS DE CONSUMO E PERMANENTES; COM IMPLEMENTAÇÃO E FORNECIMENTO DE CENTRO DE ARMAZENAMENTO E DISTRIBUIÇÃO DENTRO DO MUNICÍPIO DE CAMPINAS/SP, INFRAESTRUTURA DE ARMAZENAMENTO, INFRAESTRUTURA DE INFORMÁTICA, AUTOMAÇÃO, MOBILIÁRIO, SOFTWARE ESPECÍFICO DE GESTÃO LOGÍSTICA, INTERFACE COM SISTEMAS DA REDE MÁRIO GATTI, MÃO DE OBRA TÉCNICA E OPERACIONAL, INSUMOS, EQUIPAMENTOS E VEÍCULOS PARA TRANSPORTE E RECURSOS QUE SE FAÇAM NECESSÁRIOS PARA A PRESTAÇÃO DO SERVIÇO, DE ACORDO COM AS ESPECIFICAÇÕES E CONDIÇÕES DO TERMO DE REFERÊNCIA E SEUS ANEXOS INTEGRANTES.	R\$ 2.220.000,00
HMMG.2023.00000002-67	EQUIPE ASSISTÊNCIA MÉDICA LTDA.	CONTRATAÇÃO DE EMPRESA PARA PRESTAÇÃO DE SERVIÇOS MÉDICOS E MULTIPROFISSIONAIS, INCLUINDO REALIZAÇÃO DE CONSULTAS, INTERCONSULTAS, EXAMES E DISPONIBILIZAÇÃO DE EQUIPAMENTOS VISANDO O ATENDIMENTO DE 100% DA DEMANDA DA LINHA DE CUIDADOS CLÍNICOS DO ADULTO: ESPECIALIDADES E SERVIÇO DE ATENDIMENTO DOMICILIAR NO COMPLEXO HOSPITALAR PREFEITO EDIVALDO ORSI "OURO VERDE" (CHPEO), UNIDADE INTEGRANTE DA REDE MUNICIPAL DR. MÁRIO GATTI DE URGÊNCIA, EMERGÊNCIA E HOSPITALAR (RMMG)	R\$ 2.064.783,02
HMMG.2021.00001676-17	WORKS CONSTRUÇÃO & SERVIÇOS LTDA.	CONTRATAÇÃO DE EMPRESA PARA PRESTAÇÃO DE SERVIÇOS DE LIMPEZA HOSPITALAR, COM A DISPONIBILIZAÇÃO DE MÃO DE OBRA QUALIFICADA, PRODUTOS SANEANTES DOMISSANITÁRIOS, MATERIAIS E EQUIPAMENTOS	R\$ 1.547.779,27
HMMG.2023.00002961-07	SPX SERVIÇOS DE IMAGEM LTDA.	CONTRATAÇÃO DE EMPRESA ESPECIALIZADA PARA PRESTAÇÃO DE SERVIÇOS DE RADIOLOGIA, EXAMES DE DIAGNÓSTICO POR IMAGEM E EMISSÃO DE LAUDO, COM FORNECIMENTO DE EQUIPAMENTOS, HARDWARES, SOFTWARES E INSUMOS, PARA ATENDIMENTO DOS PACIENTES DA REDE MUNICIPAL DR. MÁRIO GATTI.	R\$ 1.536.250,00

20 MAIORES CONTRATOS

PROTOCOLO	EMPRESA	OBJETO	VALOR MENSAL
HMMG.2022.00001526-01	ASSOCIAÇÃO BENEFICENTE CISNE	CONTRATAÇÃO DE ENTIDADE BENEFICENTE DE ASSISTÊNCIA SOCIAL COM CERTIFICAÇÃO CEBAS, NOS TERMOS DA LEI FEDERAL Nº 12.101/09 E DOS ARTIGOS 24, 25 E 26 DA LEI FEDERAL Nº. 8.080/90, VISANDO A PROMOÇÃO E DESENVOLVIMENTO DO CAMPO DE ENSINO DO PRONTO ATENDIMENTO ANCHIETA METROPOLITANA, E DE ATIVIDADES EDUCACIONAIS VOLTADAS À QUALIFICAÇÃO E FORMAÇÃO DE PROFISSIONAIS MEDIANTE SERVIÇO MÉDICO E MULTIPROFISSIONAL, PARA ATUAÇÃO JUNTO AOS USUÁRIOS DO SISTEMA ÚNICO DE SAÚDE - SUS	R\$ 1.419.328,67
HMMG.2021.00000974-90	ASSOCIAÇÃO BENEFICENTE CISNE	CONTRATAÇÃO DE ENTIDADE BENEFICENTE DE ASSISTÊNCIA SOCIAL COM CERTIFICAÇÃO CEBAS NA ÁREA DE SAÚDE, NOS TERMOS DA LEI FEDERAL Nº 12.101/09 E DOS ARTIGOS 24, 25 E 26 DA LEI FEDERAL Nº. 8.080/90, VISANDO À PROMOÇÃO E DESENVOLVIMENTO DO CAMPO DE ENSINO DO PRONTO ATENDIMENTO CAMPO GRANDE - UPA, MEDIANTE ASSISTÊNCIA MÉDICA VOLTADA À QUALIFICAÇÃO E FORMAÇÃO DE PROFISSIONAIS PARA ATUAÇÃO JUNTO AOS USUÁRIOS DO SISTEMA ÚNICO DE SAÚDE - SUS, CONFORME ESPECIFICAÇÕES DO TERMO DE REFERÊNCIA.	R\$ 1.354.653,94
HMMG.2021.00001415-70	RC NUTRY ALIMENTAÇÃO LTDA.	CONTRATAÇÃO DE EMPRESA ESPECIALIZADA PARA FORNECIMENTO CONTÍNUO DE REFEIÇÕES COMPLETAS E LACTÁRIO, COM MÃO DE OBRA ESPECIALIZADA PARA A PRODUÇÃO E DISTRIBUIÇÃO NAS UNIDADES QUE COMPÕEM A REDE MUNICIPAL DR. MÁRIO GATTI DE URGÊNCIA, EMERGÊNCIA E HOSPITALAR	R\$ 1.292.310,28
HMMG.2022.00000506-04	ASSOCIAÇÃO BENEFICENTE CISNE	CONTRATAÇÃO DE ENTIDADE BENEFICENTE DE ASSISTÊNCIA SOCIAL COM CERTIFICAÇÃO CEBAS NA ÁREA DE SAÚDE, NOS TERMOS DA LEI FEDERAL Nº 12.101/09 E DOS ARTIGOS 24, 25 E 26 DA LEI FEDERAL Nº. 8.080/90, VISANDO À PROMOÇÃO E DESENVOLVIMENTO DO CAMPO DE ENSINO DO PRONTO ATENDIMENTO SÃO JOSÉ, E DE ATIVIDADES EDUCACIONAIS VOLTADAS À QUALIFICAÇÃO E FORMAÇÃO DE PROFISSIONAIS MEDIANTE SERVIÇO MÉDICO E MULTIPROFISSIONAL, PARA ATUAÇÃO JUNTO AOS USUÁRIOS DO SISTEMA ÚNICO DE SAÚDE - SUS	R\$ 1.243.107,39
HMMG.2023.00000502-81	ANAN SERVIÇOS MÉDICOS E EM SAÚDE LTDA.	CONTRATAÇÃO, EM CARÁTER SUPLEMENTAR AOS SERVIÇOS PÚBLICOS DE SAÚDE, DE EMPRESA E PARA PRESTAÇÃO DE SERVIÇOS MÉDICOS MULTIDISCIPLINARES, PARA ATENDIMENTO À LINHA DE CUIDADOS ESPECIALIZADOS, PARA O HOSPITAL MUNICIPAL DR. MARIO GATTI, E UNIDADE PEDIÁTRICA DR. MÁRIO GATTINHO UNIDADES INTEGRANTES DA REDE MUNICIPAL DR. MÁRIO GATTI DE URGÊNCIA, EMERGÊNCIA E HOSPITALAR - RMMG	R\$ 1.100.666,75

20 MAIORES CONTRATOS

PROTOCOLO	EMPRESA	OBJETO	VALOR MENSAL
HMMG.2023.00000663-65	JUMPER SEGURANCA E VIGILANCIA PATRIMONIAL LTDA.	CONTRATAÇÃO DE EMPRESA PARA PRESTAÇÃO DE SERVIÇOS DE VIGILÂNCIA E SEGURANÇA PATRIMONIAL, COM O FORNECIMENTO DE SOLUÇÃO COMPLETA EM RECURSOS HUMANOS, ENVOLVENDO PLANEJAMENTO, GERENCIAMENTO, IMPLANTAÇÃO DE PROCEDIMENTOS OPERACIONAIS, PROVIDÊNCIA E TRAMITAÇÃO EM TODOS OS POSSÍVEIS EVENTOS RELACIONADOS AO SERVIÇO DE SEGURANÇA. CONTROLANDO E TRAZENDO SOLUÇÕES AOS ACESSOS, ÁREAS DE GRANDE CIRCULAÇÃO E EM QUALQUER AMBIENTE QUE APRESENTE SITUAÇÃO DE VULNERABILIDADE; DISPONDO DE MÃO DE OBRA E EQUIPAMENTOS NAS UNIDADES QUE COMPÕEM A REDE DR. MÁRIO GATTI, CONFORME ESPECIFICAÇÕES ESTABELECIDAS NO EDITAL E SEUS ANEXOS.	R\$ 926.582,23
HMMG.2022.00001528-65	SANKLECH SERVIÇOS MÉDICOS LTDA.	CONTRATAÇÃO DE EMPRESA PARA PRESTAÇÃO DE SERVIÇOS MÉDICOS E MULTIPROFISSIONAIS ESPECÍFICOS PARA ATENDIMENTO À LINHA DE CUIDADOS EM PEDIATRIA, COM FORNECIMENTO DE EQUIPAMENTOS NAS UNIDADES QUE COMPÕEM A REDE DR. MÁRIO GATTI.	R\$ 879.600,00
HMMG.2022.00002205-34	SOCIEDADE PARA A EXCELÊNCIA DA SAÚDE E MEDICINA LTDA	CONTRATAÇÃO, EM CARÁTER SUPLEMENTAR AOS SERVIÇOS PÚBLICOS DE SAÚDE, DE EMPRESA PARA PRESTAÇÃO DE SERVIÇOS MÉDICOS VISANDO O ATENDIMENTO NO PRONTO SOCORRO DE ADULTOS NO HOSPITAL MUNICIPAL DR. MARIO GATTI.	R\$ 848.207,13
HMMG.2024.00000926-17	ATMOSFERA GESTÃO E HIGIENIZAÇÃO DE TÊXTEIS S.A.	CONTRATAÇÃO DE EMPRESA ESPECIALIZADA PARA PRESTAÇÃO DE SERVIÇOS DE LAVANDERIA HOSPITALAR EXTERNA NAS DEPENDÊNCIAS DA CONTRATADA COM LOCAÇÃO DE ENXOVAL E GERENCIAMENTO E CONTROLE DE ENXOVAL PARA AS UNIDADES QUE COMPÕEM A REDE MUNICIPAL DR. MÁRIO GATTI DE URGÊNCIA, EMERGÊNCIA E HOSPITALAR, CONFORME ESPECIFICAÇÕES DEFINIDAS NESTE EDITAL E SEUS ANEXOS.	R\$ 726.139,30
HMMG.2022.00001837-44	QUALITECH TERCEIRIZAÇÃO LTDA.	CONTRATAÇÃO EMPRESA PARA PRESTAÇÃO DOS SERVIÇOS DE RECEPÇÃO PARA A REDE MUNICIPAL DR. MÁRIO GATTI DE URGÊNCIA, EMERGÊNCIA E HOSPITALAR CONFORME ESPECIFICAÇÕES ESTABELECIDAS NO EDITAL E SEUS ANEXOS.	R\$ 712.397,86

20 MAIORES CONTRATOS

PROTOCOLO	EMPRESA	OBJETO	VALOR MENSAL
HMMG.2020.00001309-51	SOCIEDADE DE ABASTECIMENTO DE ÁGUA E SANEAMENTO S/A - SANASA CAMPINAS	CONTRATO DE PRESTAÇÃO DE SERVIÇO DE ABASTECIMENTO DE ÁGUA E ESGOTAMENTO SANITÁRIO DA REDE MUNICIPAL DR. MÁRIO GATTI DE URGÊNCIA, EMERGÊNCIA E HOSPITALAR.	R\$ 626.666,67
HMMG.2023.00002040-08	SOLUBRAZ LTDA.	CONTRATAÇÃO DE EMPRESA PARA PRESTAÇÃO DE SERVIÇOS DE NUTRIÇÃO CLÍNICA, DE QUALIDADE E SERVIÇO DE COPA EM AMBIENTE HOSPITALAR E AMBULATORIAL, INDIVIDUALIZADO, PARA AVALIAÇÃO, ACOMPANHAMENTO, MANIPULAÇÃO E DISTRIBUIÇÃO DE REFEIÇÕES NAS UNIDADES DA REDE MUNICIPAL DR. MÁRIO GATTI DE URGÊNCIA, EMERGÊNCIA E HOSPITALAR.	R\$ 626.659,90
HMMG.2023.00000700-44	BOAS NOVAS GESTÃO DE SAÚDE - EPP	CONTRATAÇÃO DE EMPRESA PARA PRESTAÇÃO DE SERVIÇOS MÉDICOS NA ÁREA DE ANESTESIOLOGIA, COM FORNECIMENTO DE EQUIPAMENTOS PARA O COMPLEXO HOSPITALAR PREFEITO EDIVALDO ORSI "OURO VERDE" (CHPEO), UNIDADE INTEGRANTE DA REDE MUNICIPAL DR. MÁRIO GATTI DE URGÊNCIA, EMERGÊNCIA E HOSPITALAR	R\$ 579.131,33
HMMG.2023.00001706-93	BIOMEGA MEDICINA DIAGNOSTICA LTDA.	CONTRATAÇÃO DE EMPRESA ESPECIALIZADA EM PRESTAÇÃO DE SERVIÇOS DE APOIO DIAGNÓSTICO LABORATORIAL DE ANÁLISES CLÍNICAS, INCLUINDO O FORNECIMENTO DE TODOS OS ITENS NECESSÁRIOS PARA A COLETA, PROCESSAMENTO DOS EXAMES, EMISSÃO DOS LAUDOS, MÃO-DE-OBRA E TODOS OS MATERIAIS DE CONSUMOS DE ACORDO COM AS NORMAS DO SUS (SISTEMA ÚNICO DE SAÚDE) PARA ATENDER A DEMANDA DO COMPLEXO HOSPITALAR PREFEITO EDIVALDO ORSI, PRONTOS ATENDIMENTOS E SERVIÇOS DE APOIO ESPECIAIS DA REDE MÁRIO GATTI	R\$ 554.499,61
HMMG.2024.00000291-76	HYGEA GESTÃO & SAÚDE LTDA. - ME	CONTRATAÇÃO DE EMPRESA PARA PRESTAÇÃO DE SERVIÇOS ESPECIALIZADO PARA ASSISTÊNCIA À LINHA DE CUIDADOS EM OFTALMOLOGIA.	R\$ 455.247,24

Emendas parlamentares

VEREADOR	CODIGO FONTE	VL_ORCAMENTARIO	VL_EMPENHADO	NATUREZA	UNIDAI	OBJETO
PAULO HADDAD	0008.300601	R\$ 1.344.500,00	R\$ 728.089,00	INVESTIMENTO	HMMG	EQUIPAMENTO LASER DE THULIUM
PAULO GASPAR	0008.300603	R\$ 140.037,00	R\$ 47.742,00	INVESTIMENTO	CHPEO	ARSPIRADOR DE SECREÇÃO ELÉTRICO, VIDEOLARINGOSCÓPIO E GUINCHO DE ELEVADOR HIDRÁULICO
PAULO GASPAR	0008.300603	R\$ 253.000,00	R\$ -	INVESTIMENTO	HMMG	RAIO-X PORTÁTIL
PAULO GASPAR	0008.300603	R\$ 100.000,00	R\$ 75.000,00	INVESTIMENTO	UPA'S	APARELHO DE ULTRASSOM
GUSTAVO PETTA	0008.300604	R\$ 45.000,00	R\$ 23.229,00	CUSTEIO	CHPEO	SESSÕES DE CÂMARA HIPERBÁRICA
GUSTAVO PETTA	0008.300604	R\$ 240.000,00	R\$ 67.680,00	INVESTIMENTO	CHPEO	FOCO CIRÚRGICO DE TETO
GUSTAVO PETTA	0008.300604	R\$ 105.000,00	R\$ 56.070,00	CUSTEIO	HMMG	SESSÕES DE CÂMARA HIPERBÁRICA
EDVALDO CABELO	0008.300607	R\$ 80.000,00	R\$ -	INVESTIMENTO	ADM	APARELHO DE MANOMETRIA ANORRETAL
DÉBORA PALERMO	0008.300609	R\$ 500.000,00	R\$ 450.000,00	INVESTIMENTO	HMMG	RAIO-X FIXO
DÉBORA PALERMO	0008.300609	R\$ 200.000,00	R\$ 200.000,00	INVESTIMENTO	UPMG	AUTO-CLAVE 370L
MAJOR JAIME	0008.300612	R\$ 11.000,00	R\$ -	INVESTIMENTO	CHPEO	CARRINHO DE URGÊNCIA
MAJOR JAIME	0008.300612	R\$ 37.000,00	R\$ -	INVESTIMENTO	CHPEO	MARCA-PASSO EXTERNO TEMPORÁRIO
MAJOR JAIME	0008.300612	R\$ 360.000,00	R\$ -	INVESTIMENTO	CHPEO	APARELHO DE RX DIGITAL
CARLINHOS CAMELÔ	0008.300615	R\$ 400.000,00	R\$ -	INVESTIMENTO	CHPEO	EQUIPAMENTO DE VIDEOCIRURGIA
CARLINHOS CAMELÔ	0008.300615	R\$ 243.037,00	R\$ -	INVESTIMENTO	UPMG	RAIO-X PORTÁTIL
RUBENS GÁS	0008.300617	R\$ 365.037,00	R\$ 357.697,21	CUSTEIO	SAMU	TI E SOFTWARE
MARCELO DA SILVA	0008.300619	R\$ 450.000,00	R\$ 450.000,00	INVESTIMENTO	CHPEO	ARCO CIRÚRGICO
LUIZ CIRILO	0008.300620	R\$ 105.320,00	R\$ 75.000,00	INVESTIMENTO	UPA'S	ULTRASSOM DIAGNÓSTICO PORTÁTIL
LUIZ ROSSINI	0008.300626	R\$ 86.000,00	R\$ 82.500,00	INVESTIMENTO	UPA'S	ELETROCARDÍOGRAFOS
FERNANDO MENDES	0008.300628	R\$ 470.000,00	R\$ -	INVESTIMENTO	HMMG	RAIO-X PORTÁTIL
RODRIGO DA FARMADIC	0008.300632	R\$ 116.319,00	R\$ 116.319,00	CUSTEIO	CHPEO	LINHA DE CUIDADOS EM PEDIATRIA
		R\$ 5.651.250,00	R\$ 2.729.326,21			

Auditorias SUS

AUDITORIAS EXTRAORDINÁRIAS CDAC

- Não houve no período

AUDITORIAS ORDINÁRIAS FINALIZADAS 2º QUADRIMESTRE

- Relatório de Auditoria - Residências Terapêuticas SSCF - SEI/CAMPINAS: PMC.2024.00055978-49. Documento nº [11117559](#).
- Relatório de Auditoria - Exames de Imagem CHPEO 2022 - SEI/CAMPINAS: PMC.2023.00099752-79. Documento nº [9176906](#).
- Relatório de Auditoria - Exames de Imagem HMMG 2022 - SEI/CAMPINAS: PMC.2023.2023.00099080-83. Documento nº [9161421](#).
- Relatório de Auditoria - Exames de Imagem HMCP 2022 - SEI/CAMPINAS: PMC.2023.00099117-18. Documento nº [9162325](#).
- Serviços de Oncologia UNACONs HMCP e HMMG 2022 - SEI/CAMPINAS: PMC.2024.00064046-88. Documento nº [11289996](#).
- Relatório de Auditoria e Monitoramento Anual de Saúde Mental - SSCF 2022 - SEI/CAMPINAS: PMC.2023.00117002-22. Documento nº [9571614](#). *

*finalizado no primeiro quadrimestre, mas não elencado no último relatório quadrimestral.

Relatórios de Monitoramento Mensal apresentados no Quadrimestre

PMC.2024.00060966-81	REDE MÁRIO GATTI 04/2024
PMC.2024.00060968-43	HMCP 04/2024
PMC.2024.00060969-24	MATERNIDADE DE CAMPINAS 04/2024
PMC.2024.00060971-49	IMC 04/2024
PMC.2024.00060972-20	RSPB 04/2024
PMC.2024.00076455-81	HMCP 05/2024
PMC.2024.00076456-62	REDE MÁRIO GATTI 05/2024
PMC.2024.00076457-43	MATERNIDADE DE CAMPINAS 05/2024
PMC.2024.00076458-24	IMC 05/2024
PMC.2024.00076459-13	RSPB 05/2024

PMC.2024.00087535-07	HMCP 06/2024
PMC.2024.00087538-41	IMC 06/2024
PMC.2024.00087543-17	REDE MÁRIO GATTI 06/2024
PMC.2024.00087548-13	RSPB 06/2024
PMC.2024.00087553-81	MATERNIDADE DE CAMPINAS 06/2024
PMC.2024.00103094-90	REDE MÁRIO GATTI 07/2024
PMC.2024.00103097-32	HMCP 07/2024
PMC.2024.00103101-53	IMC 07/2024
PMC.2024.00103104-04	RSPB 07/2024
PMC.2024.00103105-87	MATERNIDADE DE CAMPINAS 07/2024

Análises e Considerações Gerais Segundo Quadrimestre 2024

- 66% dos indicadores analisados em relação ao 2º quadrimestre de 2023 apresentaram melhora ou atingiram a meta anual
- Intensificação e qualificação das ações assistenciais relacionadas às DCNTs, conforme indica a melhora do indicadores dessa linha de cuidado:
 - internações por condições sensíveis à atenção básica (ICSAB)
 - taxa de mortalidade precoce
 - Procedimentos ambulatoriais de média complexidade
 - Procedimentos ambulatoriais de alta complexidade
 - Internações clínico - cirúrgicas de média complexidade
 - Internações clínico-cirúrgicas de alta complexidade

- Manutenção do acesso à Saúde Digital, permitindo à APS direcionar o atendimento aos portadores de DCNTs;
- Uso da IA para ampliação do acesso à informação aos usuários (monitoramento dengue, confirmação de consulta, controle do absenteísmo);
- Qualificação das filas das ofertas de consultas e exames especializados e otimização dos recursos disponíveis;
- Todas as unidades da SMS com acesso garantido ao SIRESP, permitindo melhor gestão das filas e controle de absenteísmo, qualificando o acesso às consultas de média e alta complexidade;
- Maior agilidade nos processos de compras e contratações;
- Superação da meta relacionada à disponibilidade de medicamentos.

Recomendações para o Terceiro Quadrimestre 2024

- Intensificação da busca ativa de faltosos no tratamento de sífilis, especialmente às gestantes, garantindo o acompanhamento do binômio após o parto;
- Evento sentinela dos óbitos maternos e infantis contribuindo na elaboração de estratégias de intervenção;
- Ênfase nas ações de imunização;
- Ênfase nas ações de saúde bucal;
- Ênfase nas ações da saúde da mulher, principalmente exames diagnósticos mamografia e citologia oncológica;
- Recomposição das equipes com ênfase nas categorias estratégicas.

Obrigada!

Secretário de Saúde LAIR ZAMBON

saude.gabinete@campinas.sp.gov.br

Telefone: (19) 2116-0290