

# 1º Relatório Detalhado do Quadrimestre Anterior SAÚDE 2025

# Caracterização do município

- Município: **CAMPINAS**
- Área: **795,70 Km<sup>2</sup>**
- População: **1.185.977 (População estimada 2024)**
- Densidade Populacional: **1.433,54 Hab/Km<sup>2</sup> (2022)**
- Região de Saúde: **RRAS 15 - DRS 7**
- Prefeito: **DARIO JORGE GIOLO SAADI**

# Secretaria Municipal de Saúde

## ➤ Identificação

- Número CNES: **5416655**
- CNPJ: Próprio **não dispõe**
- CNPJ da Mantenedora: **51.885.242/0001-40**
- Endereço: **AV ANCHIETA, 200**

## ➤ Secretário(a) de Saúde: **LAIR ZAMBON**

E-mail: [saude.gabinete@campinas.sp.gov.br](mailto:saude.gabinete@campinas.sp.gov.br)

Telefone: **(19) 2116-0290**

- Dispõe de Plano Plurianual de Saúde (PPA) – Período de **2022-2025**
- Dispõe de Plano Municipal de Saúde (PMS) - Período de **2022-2025**
- Status do Plano Municipal de Saúde no DIGISUS - **Em análise no Conselho Municipal de Saúde**

# Fundo Municipal de Saúde

- Instrumento de criação: **LEI Nº 6759 DE 11 DE NOVEMBRO DE 1.991**
- Data de criação: **11/1991**
- CNPJ: **13.704.311/0001-83**
- Natureza Jurídica: **FUNDO PÚBLICO DA ADMINISTRAÇÃO DIRETA MUNICIPAL**
- Gestor do Fundo: **Lair Zambon**
- Ano de referência: 2025

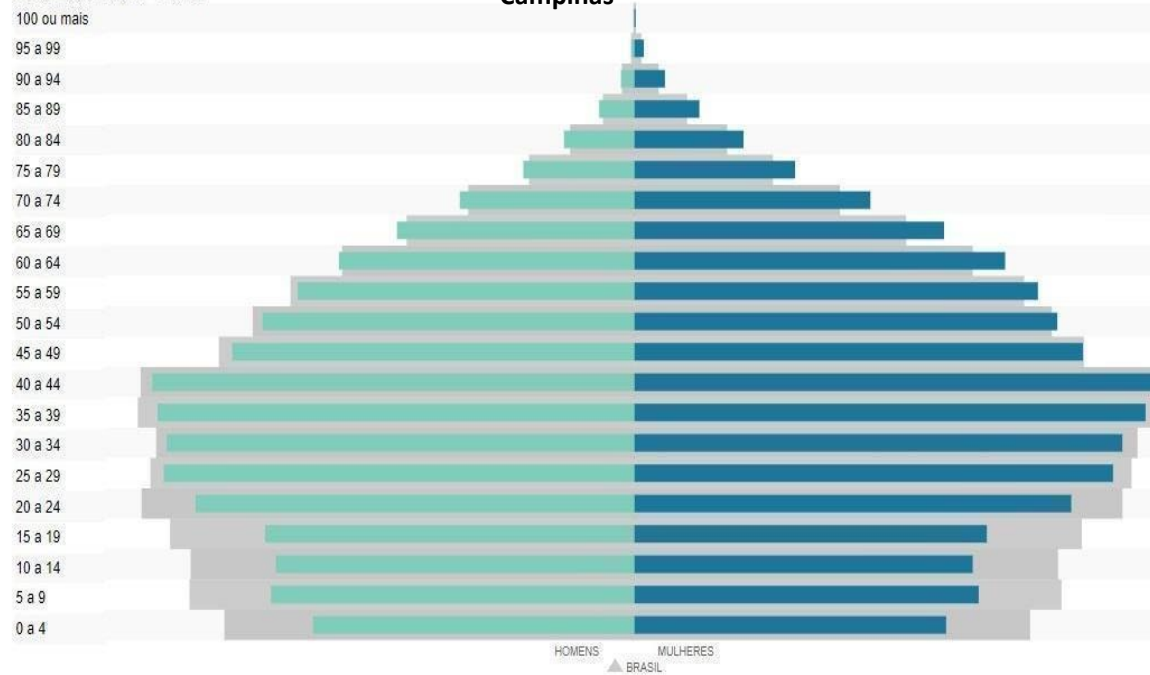
# Conselho Municipal de Saúde

- Instrumento de Criação: LEI Nº 6369 DE 27 DE DEZEMBRO DE 1990
- Endereço: Avenida Anchieta 200
- E-mail: [saude.cms@campinas.sp.gov.br](mailto:saude.cms@campinas.sp.gov.br)
- Telefone: (19) 3288-0156
- Presidente: Paulo Tavares Mariante
- E-mail: [mariante.paulo@gmail.com](mailto:mariante.paulo@gmail.com)
- Ano de referência: 2025

# DADOS DEMOGRÁFICOS E DE MORBIMORTALIDADE

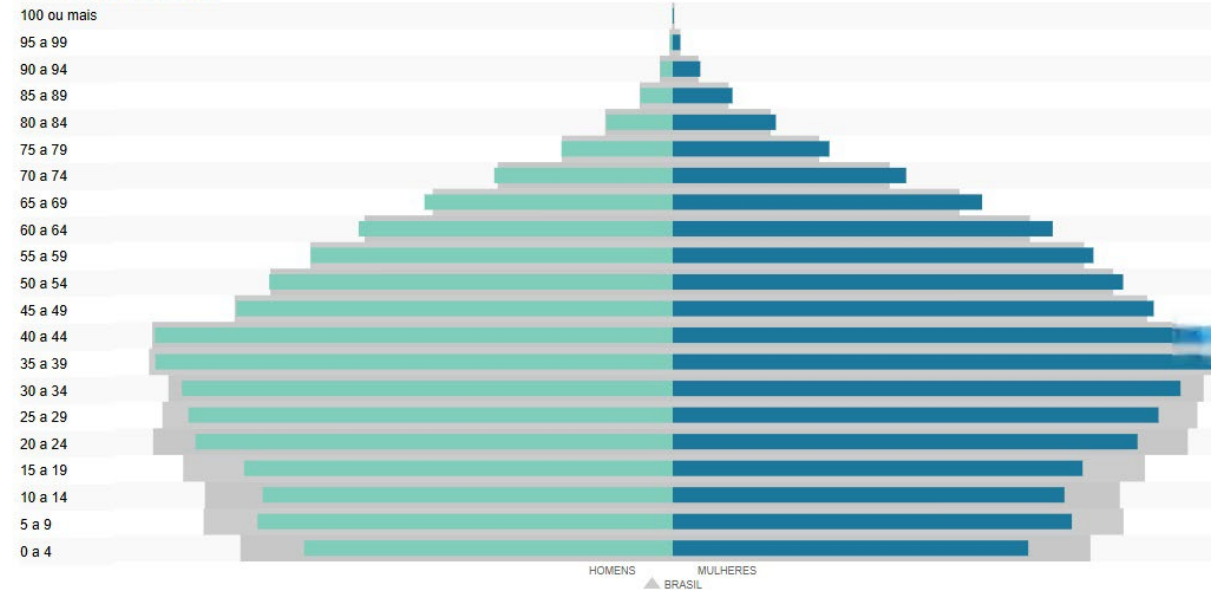
## Campinas comparado ao Brasil

Pirâmide Etária - 2022



## Estado de São Paulo comparado ao Brasil

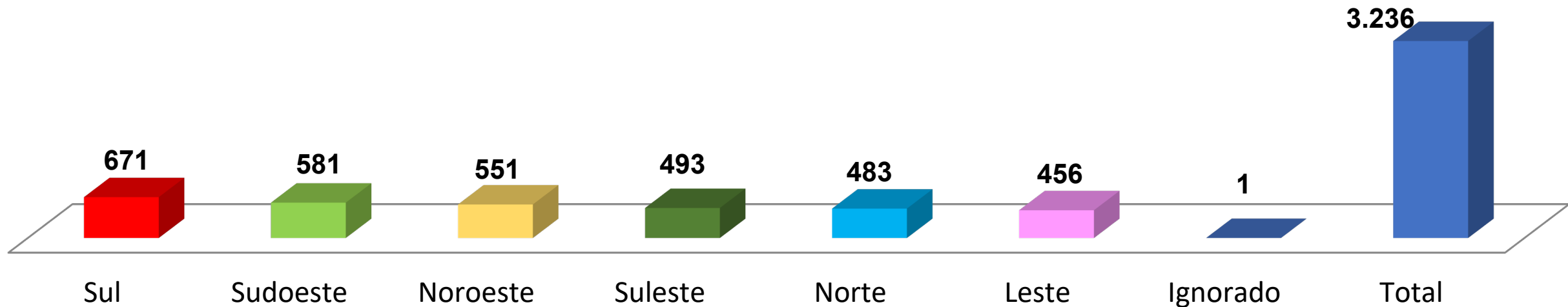
Pirâmide Etária - 2022



Fonte: IBGE- Censo 2022

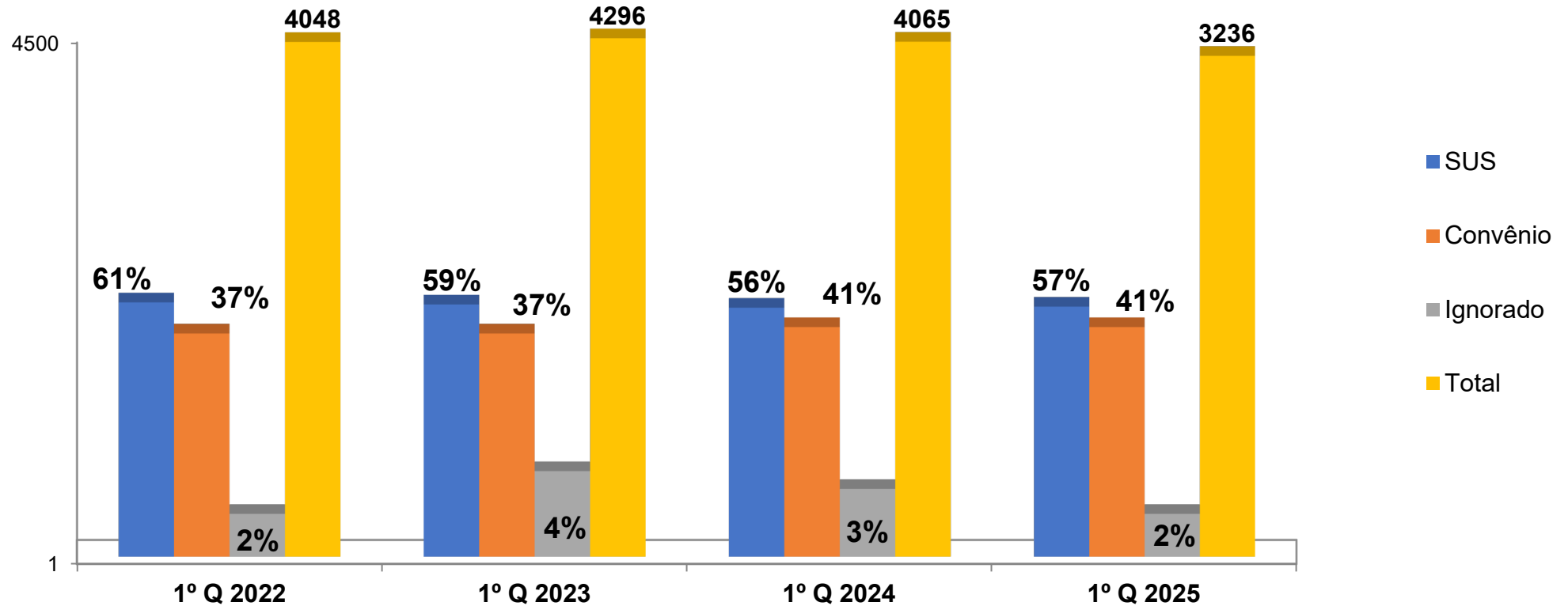
# Nascidos Vivos de Residentes Campinas por Distrito Residência da mãe segundo Convênio

## Período: Janeiro à Abril-2025



Fonte: SINASC - Coordenadoria de Informações Epidemiológicas(CIE).  
DEVISA - Secretaria Municipal de Saúde de Campinas.  
Dados atualizados em **23/04/2025**, sujeitos revisão.

# Comparativo dos nascidos vivos em Campinas de 2022 a 2025



Fonte: SINASC - Coordenadoria de Informações Epidemiológicas(CIE).  
DEVISA - Secretaria Municipal de Saúde de Campinas.  
Dados atualizados em **23/04/2025**, sujeitos revisão.

# Comparativo de Morbidade Hospitalar de residentes em Campinas, segundo capítulo da CID-10 de 2022 - 2025

Capítulo CID-10	1º Q 2022	1º Q 2023	1º Q 2024	1º Q 2025
XV. Gravidez parto e puerpério	3.182	2.976	3.036	2.037
IX. Doenças do aparelho circulatório	2.128	2.160	2.160	1.489
XI. Doenças do aparelho digestivo	1.585	1.811	1.897	1.488
XIX. Lesões enven e alg out conseq causas externas	1.563	1.659	1.669	1.438
X. Doenças do aparelho respiratório	2.267	2.584	2.034	1.407
XIV. Doenças do aparelho geniturinário	1.402	1.625	1.619	1.193
I. Algumas doenças infecciosas e parasitárias	1.541	1.053	1.591	966
II. Neoplasias (tumores)	1.240	1.225	1.371	915
<b>Total</b>	<b>14.908</b>	<b>15.093</b>	<b>15.377</b>	<b>10.933</b>

Fonte: DIGISUS Ministério da Saúde - Sistema de Informações Hospitalares do SUS (SIH/SUS)/Tabnet  
Data da consulta: 13/05/2025

# Comparativo de mortalidade de residentes em Campinas, por grupos de causas CID-10 de 2022-2025

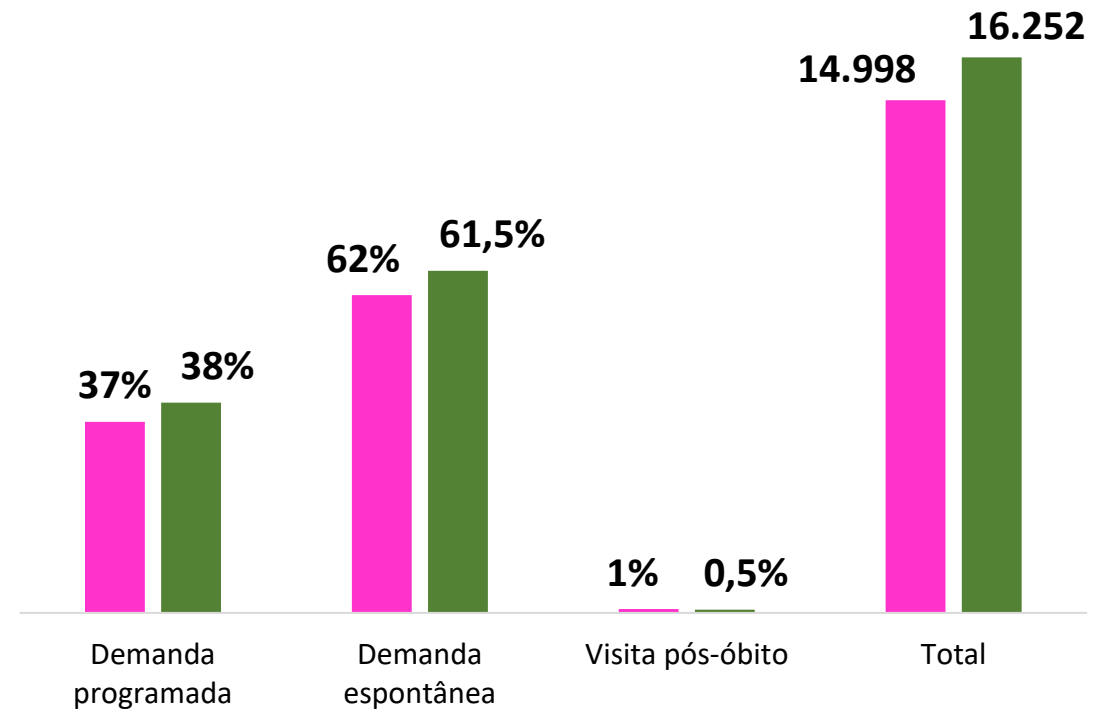
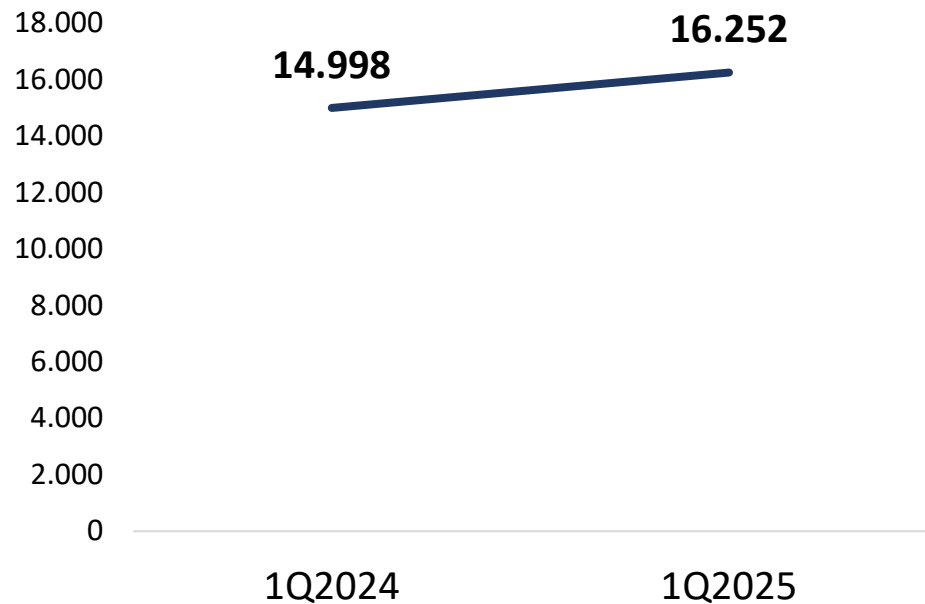
Causas/ Capítulo CID 10	1º Q 2022	1º Q 2023	1º Q 2024	1º Q 2025
IX. Doenças do aparelho circulatório	734	681	734	585
II. Neoplasias (tumores)	493	499	532	443
X. Doenças do aparelho respiratório	338	286	342	270
XX. Causas externas de morbidade e mortalidade	217	217	236	175
XI. Doenças do aparelho digestivo	150	150	168	140
XIV. Doenças do aparelho geniturinário	113	130	121	129
I. Algumas doenças infecciosas e parasitárias	509	169	189	99
VI. Doenças do sistema nervoso	171	141	129	98
IV. Doenças endócrinas nutricionais e metabólicas	125	98	123	90
XVIII. Sint sinais e achad anorm ex clín e laborat	26	20	27	27
XVI. Algumas afec originadas no período perinatal	16	17	14	17
XII. Doenças da pele e do tecido subcutâneo	20	35	35	16
XIII. Doenças sist osteomuscular e tec conjuntivo	18	15	21	16
III. Doenças sangue órgãos hemat e transt imunitár	14	10	5	8
XV. Gravidez parto e puerpério	1	3	5	5
V. Transtornos mentais e comportamentais	6	11	7	4
XVII. Malf cong deformid e anomalias cromossômicas	12	19	16	3
VIII. Doenças do ouvido e da apófise mastóide	-	-	1	-
<b>Total</b>	<b>2963</b>	<b>2501</b>	<b>2705</b>	<b>2125</b>

Fonte: SIM - Coordenadoria de Informações Epidemiológicas (CIE). DEvisa - SMS  
 Dados atualizados em 23/04/2025, sujeitos à revisão.

# Produção de SAD entre no 1ºQ2024 e 1ºQ2025

## Atendimentos

Forma atendimento	Demanda programada	Demanda espontânea	Visita pós-óbito	Total
1Q2024	5.591	9.291	116	14.998
1Q2025	6.154	10.003	95	16.252

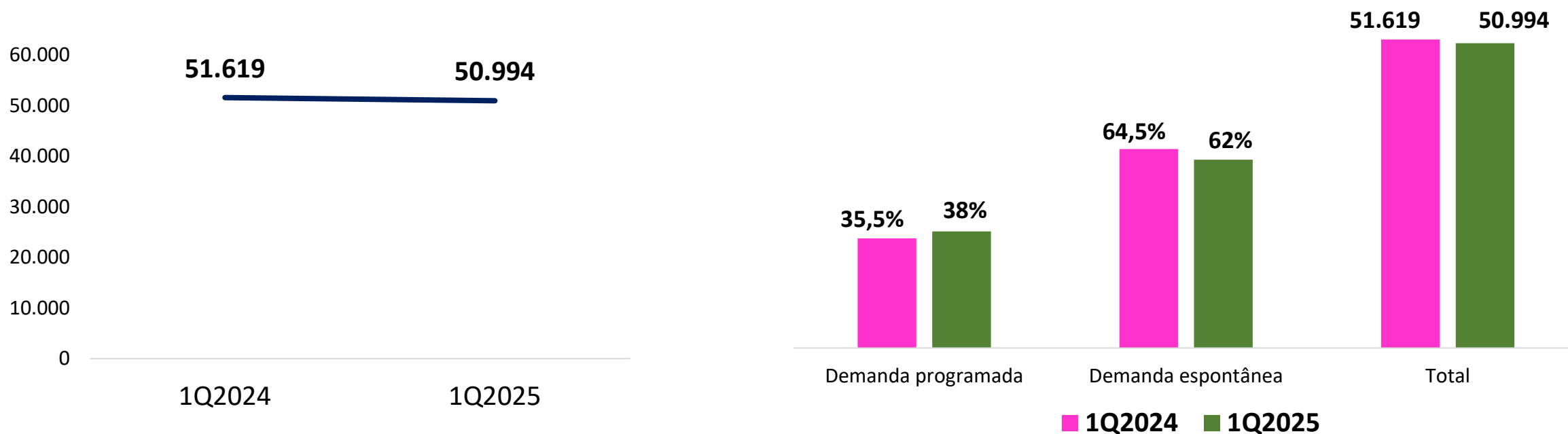


Fonte: e-SUS APS  
 Dados processados no Departamento de Saúde pela Área de Informação e Informática em 19/05/2025

# Produção de Atenção Básica no 1ºQ2024 e 1ºQ2025

## Atendimentos odontológicos

Forma atendimento	Demanda programada	Demanda espontânea	Total
1Q2024	18.343	33.276	51.619
1Q2025	19.492	31.502	50.994



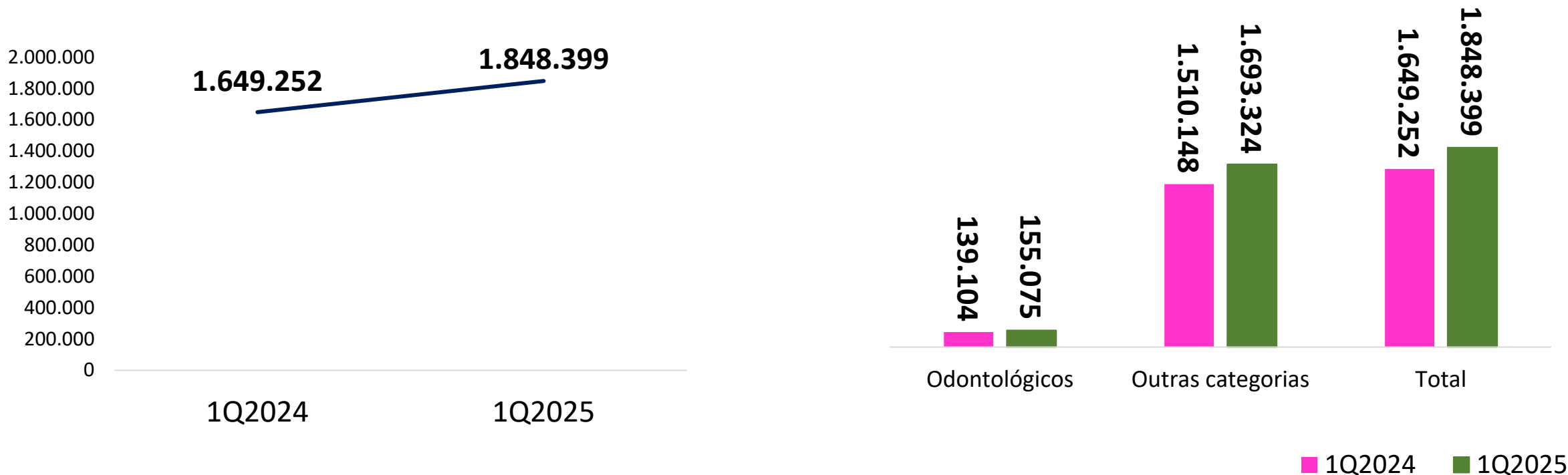
Fonte: e-SUS APS

Dados processados no Departamento de Saúde pela Área de Informação e Informática em 19/05/2025

# Produção de Atenção Básica no 1ºQ2024 e 1ºQ2025

## Procedimentos

Forma atendimento	Odontológicos	Outras categorias	Total
1Q2024	139.104	1.510.148	1.649.252
1Q2025	155.075	1.693.324	1.848.399



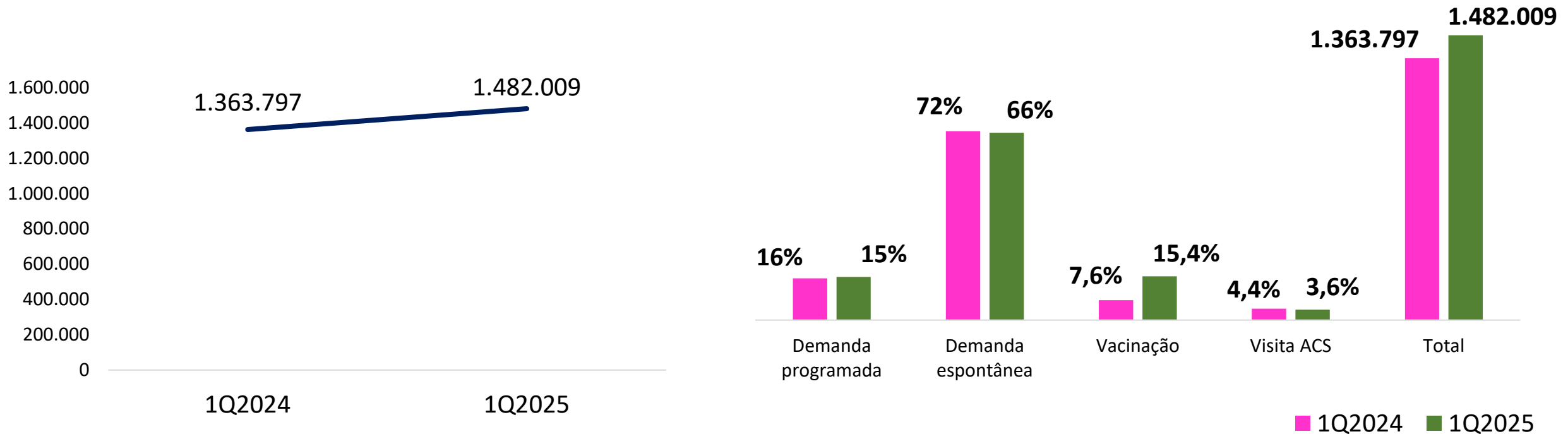
Fonte: e-SUS APS

Dados processados no Departamento de Saúde pela Área de Informação e Informática em 19/05/2025

# Produção de Atenção Básica no 1ºQ2024 e 1ºQ2025

## Atendimentos Individuais

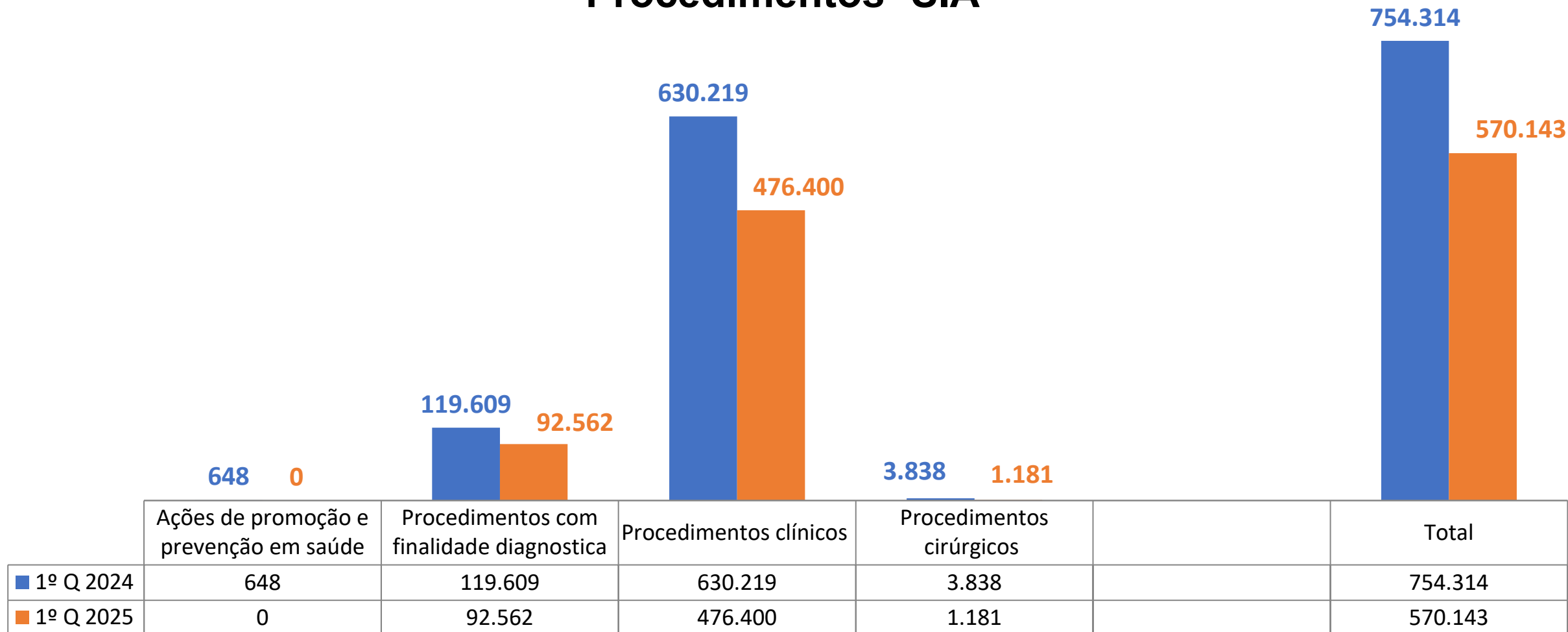
Forma atendimento	Demanda programada	Demanda espontânea	Vacinação	Visita ACS	Total
1º Q 2024	216.868	983.929	103.702	59.298	1.363.797
1º Q 2025	224.924	975.151	227.709	54.225	1.482.009



Fonte: e-SUS APS

Dados processados no Departamento de Saúde pela Área de Informação e Informática em 19/05/2025

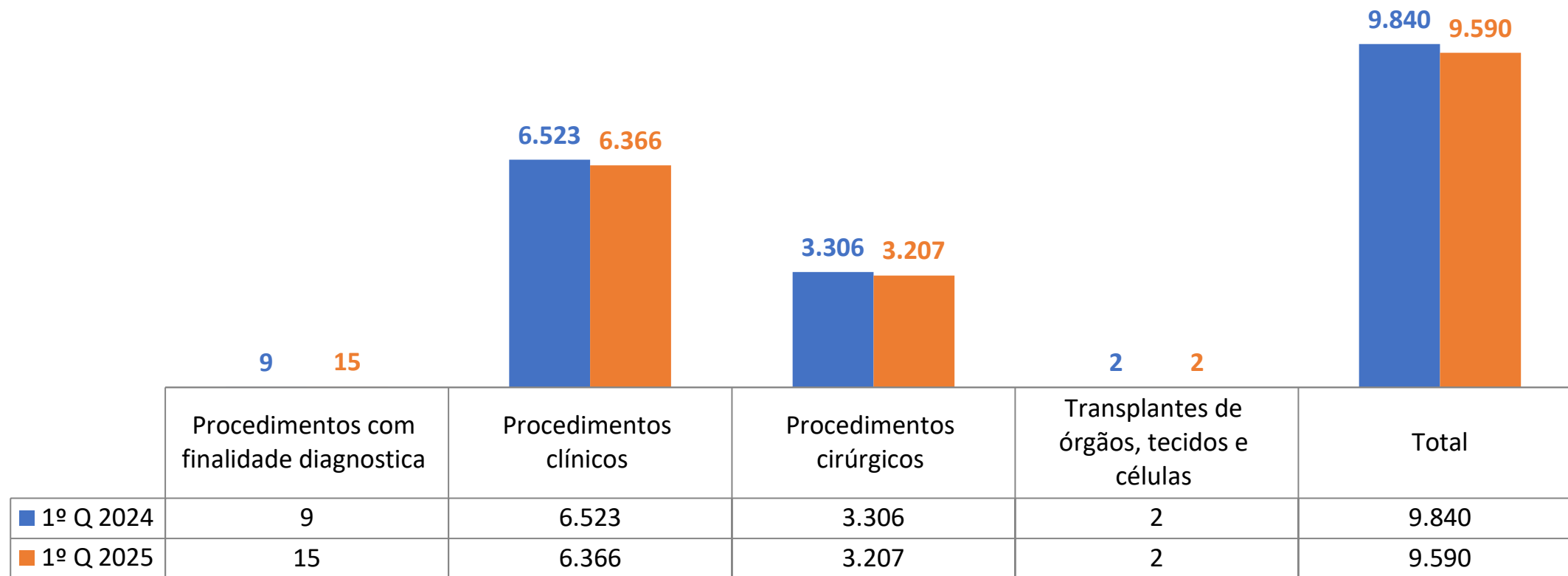
# Produção de Urgência e Emergência por Grupo de Procedimentos- SIA



Fonte: Sistemas de Informações Ambulatoriais do SUS (SIA/SUS) e Sistema de Informações Hospitalares do SUS (SIH/SUS)

Data da consulta: 13/05/2025

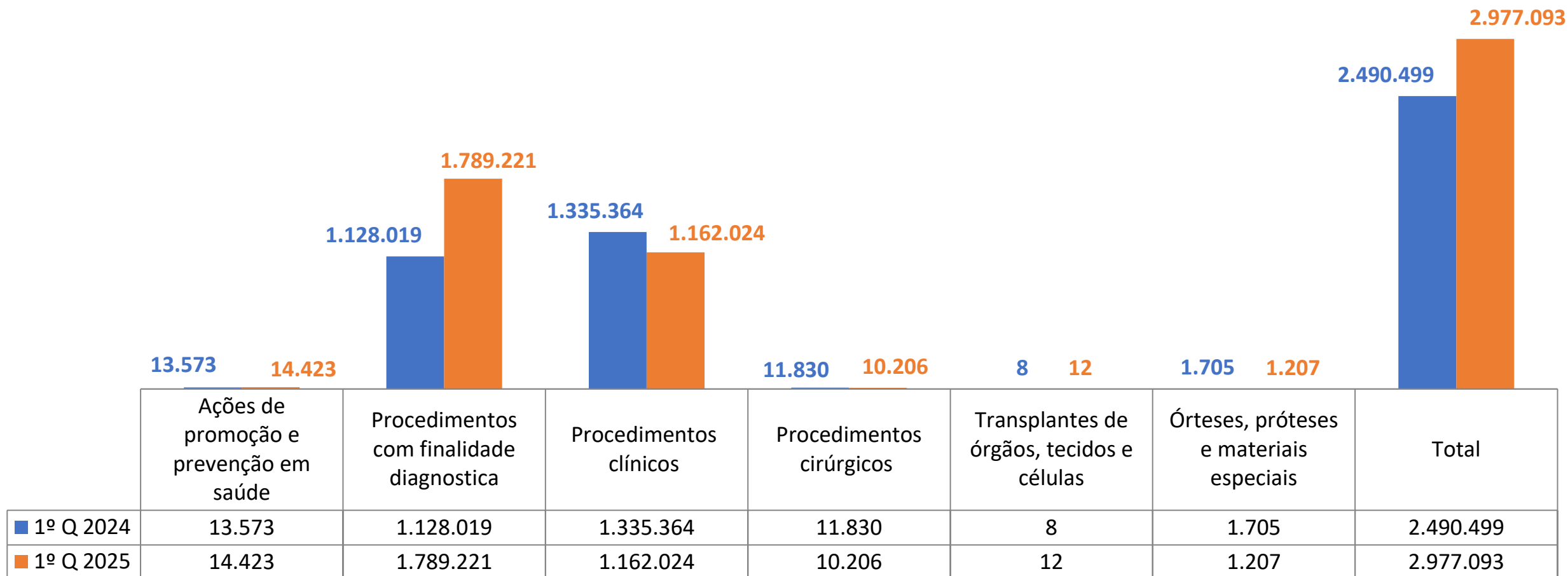
# Produção de Urgência e Emergência por Grupo de Procedimentos- SIH



Fonte: Sistemas de Informações Ambulatoriais do SUS (SIA/SUS) e Sistema de Informações Hospitalares do SUS (SIH/SUS)

Data da consulta: 13/05/2025

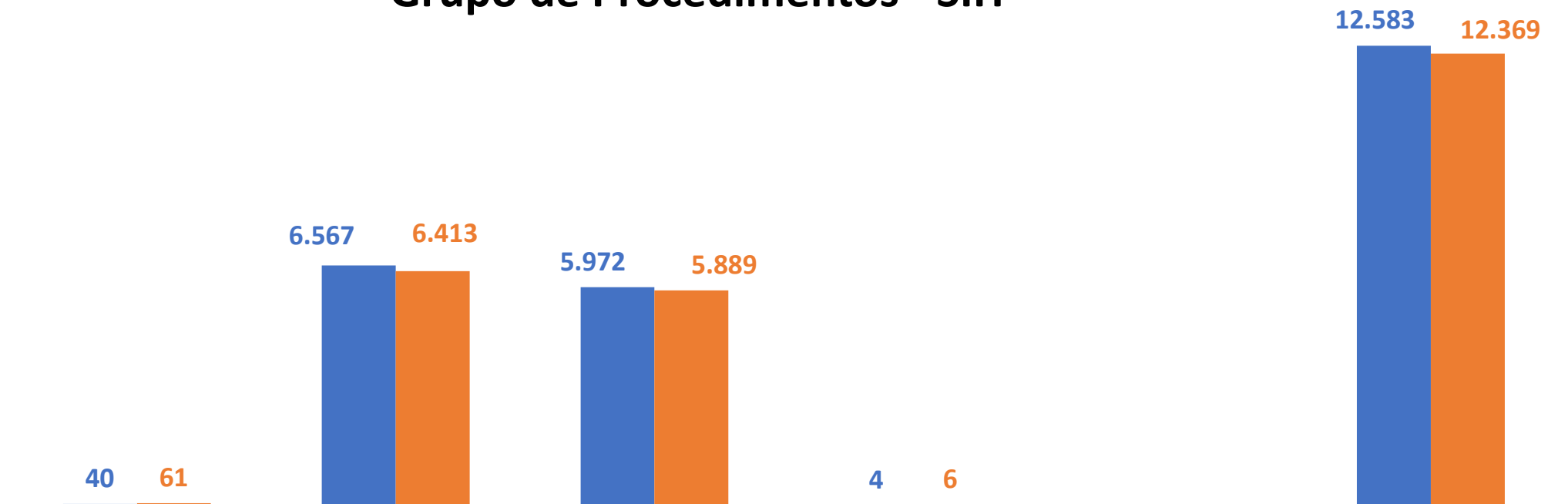
# Produção de Atenção Ambulatorial Especializada e Hospitalar por Grupo de Procedimentos - SIA



Fonte: Sistemas de Informações Ambulatoriais do SUS (SIA/SUS) e Sistema de Informações Hospitalares do SUS (SIH/SUS)

Data da consulta: 13/05/2025

# Produção de Atenção Ambulatorial Especializada e Hospitalar por Grupo de Procedimentos - SIH

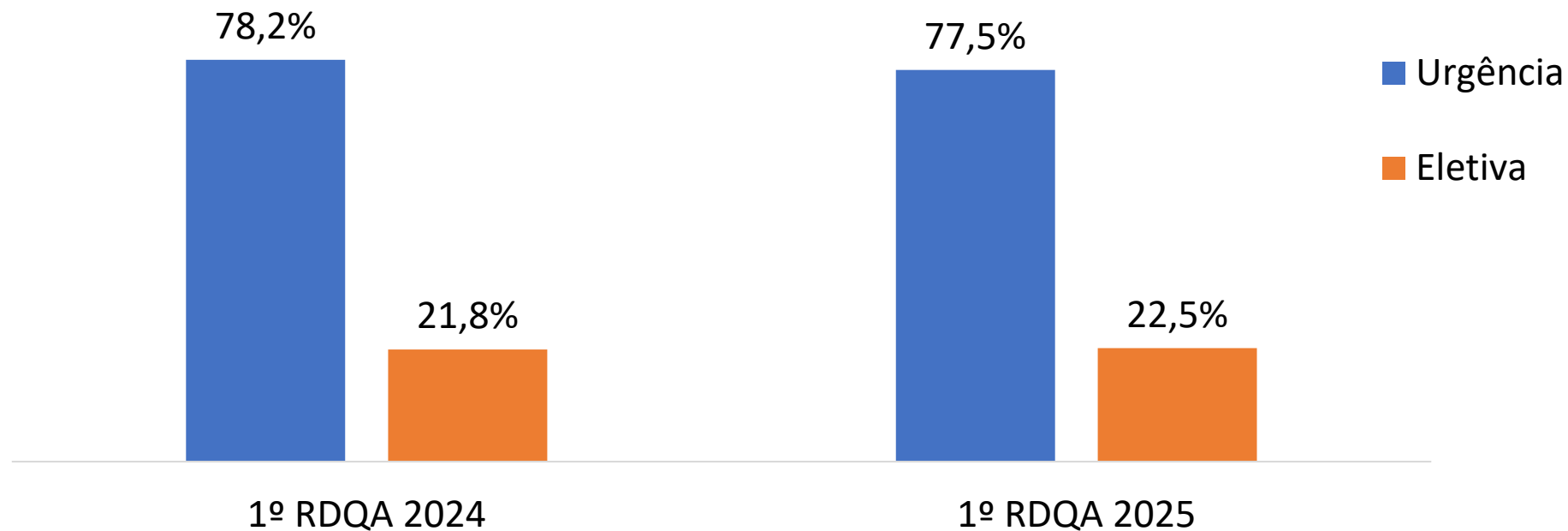


	Procedimentos com finalidade diagnóstica	Procedimentos clínicos	Procedimentos cirúrgicos	Transplantes de órgãos, tecidos e células		Total
■ 1º Q 2024	40	6.567	5.972	4		12.583
■ 1º Q 2025	61	6.413	5.889	6		12.369

Fonte: Sistemas de Informações Ambulatoriais do SUS (SIA/SUS) e Sistema de Informações Hospitalares do SUS (SIH/SUS)

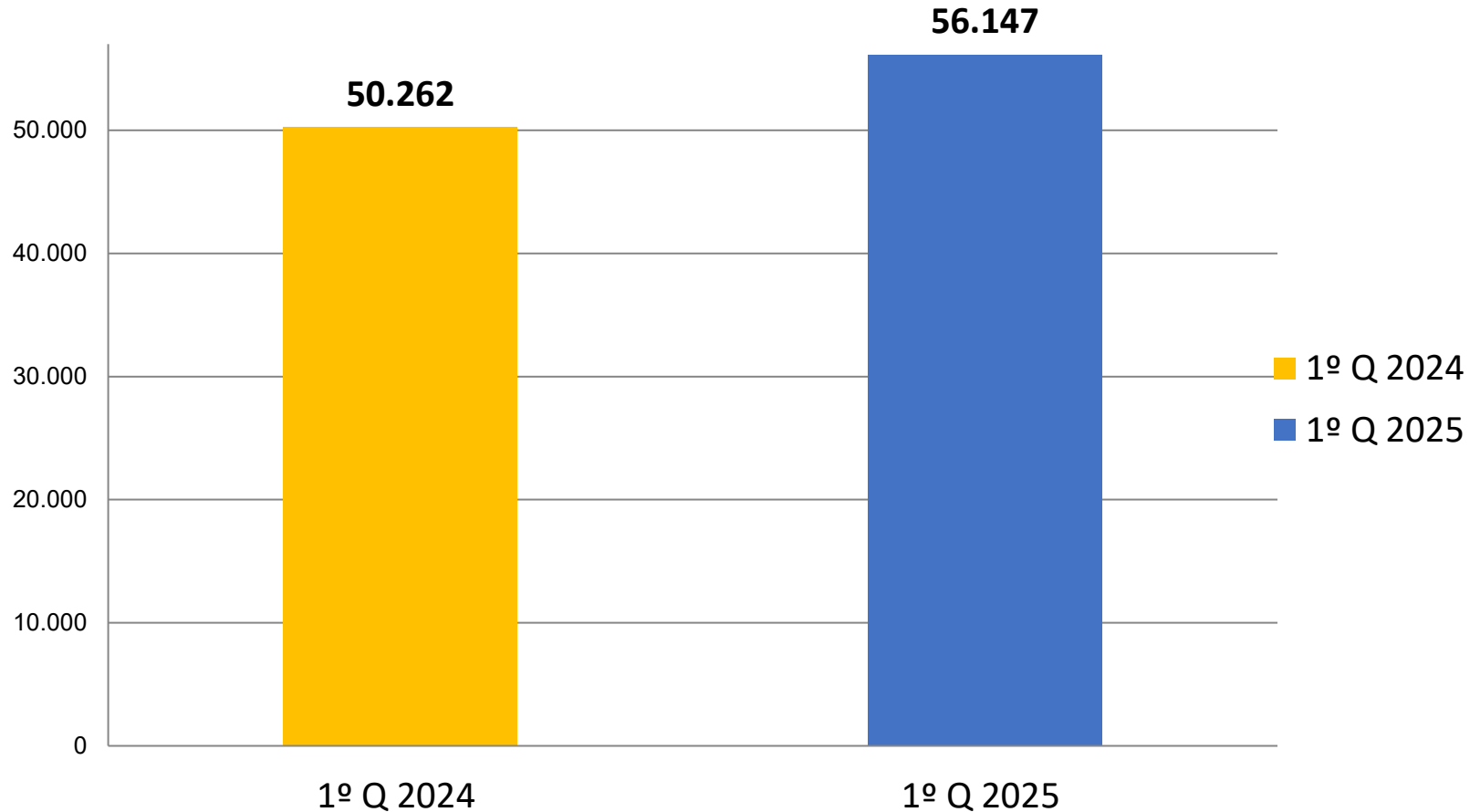
Data da consulta: 13/05/2025

## Comparativo de internações segundo origem de encaminhamento



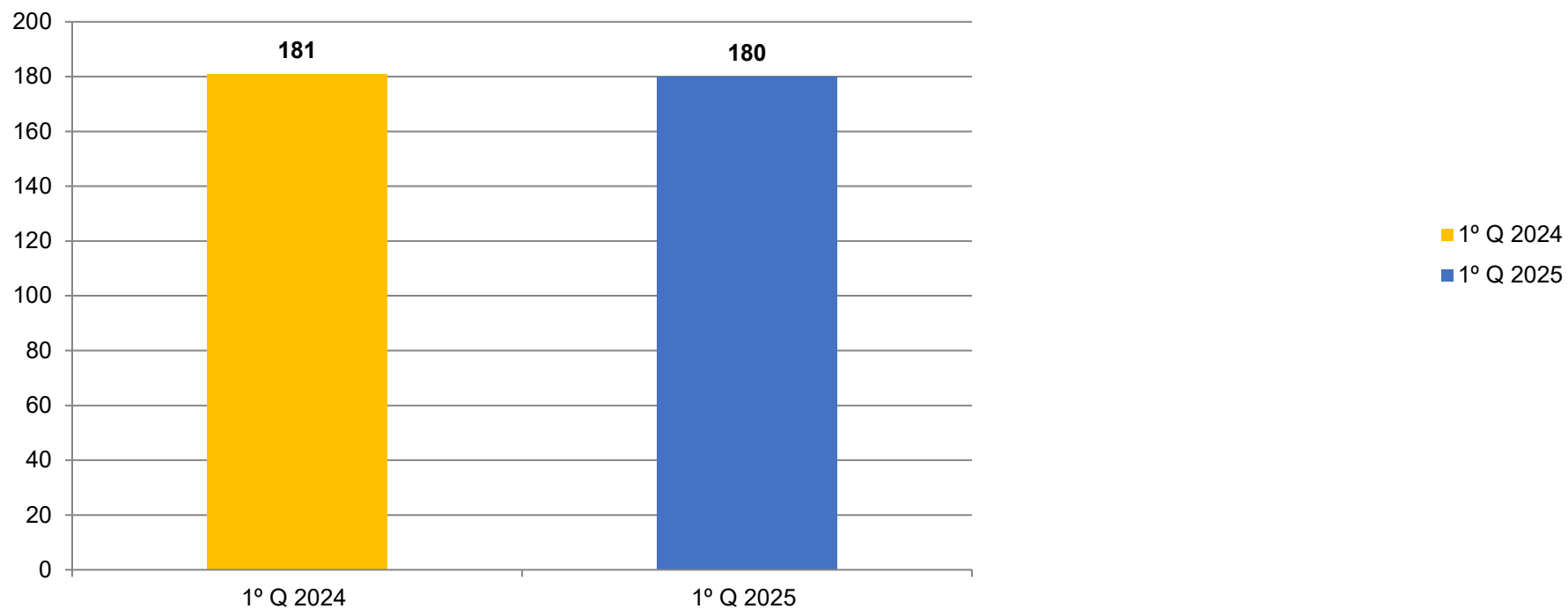
	1º RDQA 2024	1º RDQA 2025
Urgência	9840	9590
Eletiva	2743	2779

## Comparativo Produção Saúde Mental - Atendimento/Acompanhamento psicossocial



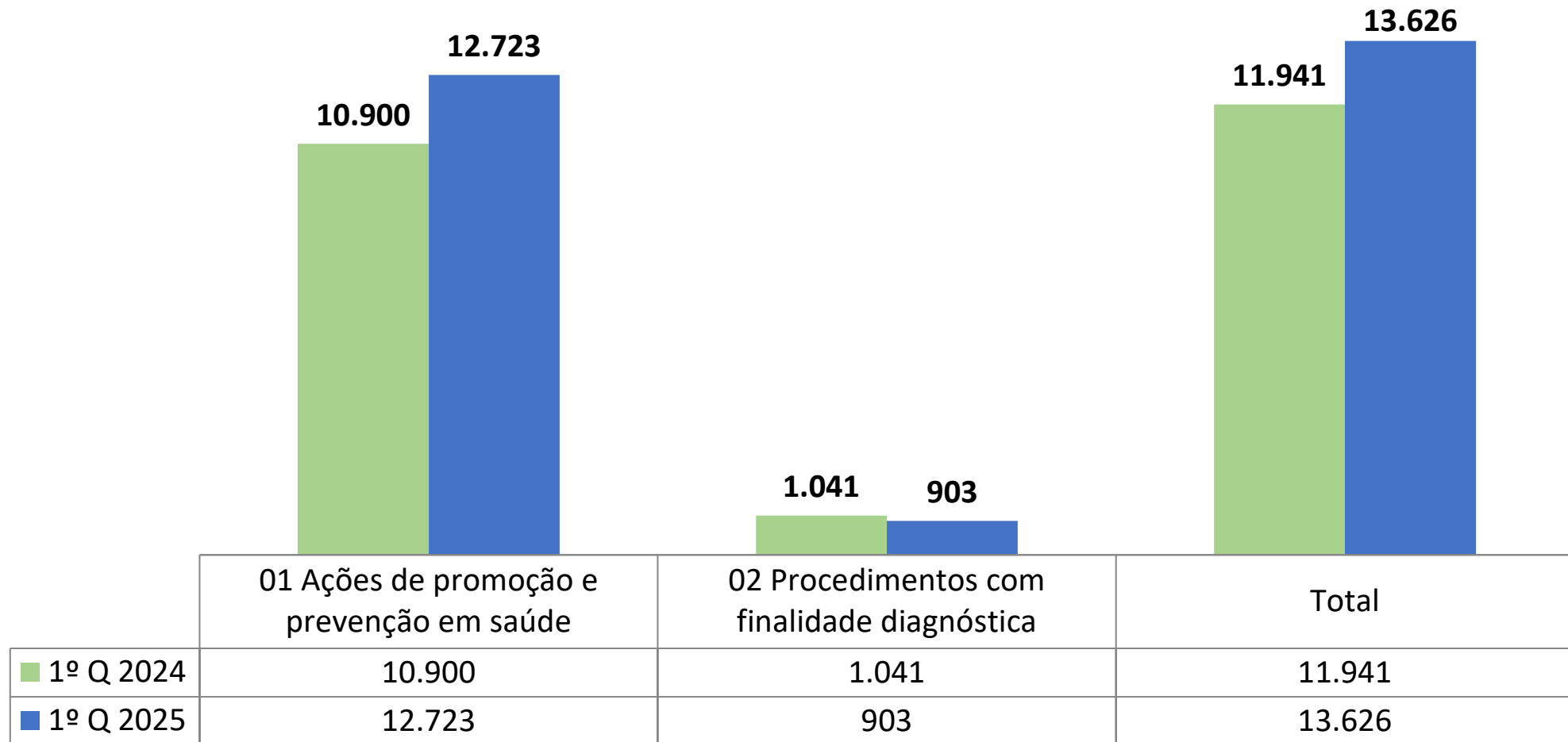
Fonte: Sistemas de Informações Ambulatoriais do SUS (SIA/SUS) e Sistema de Informações Hospitalares do SUS (SIH/SUS)  
Data da consulta: 13/05/2025

## Comparativo Produção Saúde Mental - Internações- SMS – Campinas - SIH



Fonte: Sistemas de Informações Ambulatoriais do SUS (SIA/SUS) e Sistema de Informações Hospitalares do SUS (SIH/SUS)  
Data da consulta: 13/05/2025

# Produção de Vigilância em Saúde por Grupo de Procedimentos



Fonte: Sistema de Informações Ambulatoriais do SUS (SIA/SUS) e Sistema de Informações Hospitalares do SUS (SIH/SUS)

Data da consulta: 13/05/2025.

# REDE PRESTADORA DE SERVIÇOS AO SUS SOB GESTÃO MUNICIPAL

**PRÓPRIOS****ATENÇÃO PRIMÁRIA À SAÚDE****Total: 68**

Unidades Básicas de Saúde

68

**SERVIÇOS DE REFERÊNCIAS ESPECIALIZADOS****Total: 18**

Centro de especialidades odontológicas

3

Centro de referência do idoso

1

Centro Especializado em Reabilitação

1

Centro de referência em Saúde do trabalhador

1

Centro de referência em Infecções Sexualmente Transmissíveis / HIV / Hepatite B

1

Centro de referência em Zoonoses

1

Policlínicas

2

Centro de exames e especialidades médicas

1

SAD- Serviços de Atendimento Domiciliar

4

Laboratório Municipal

1

SAEC- Serviço de Atendimento aos Pacientes Especiais e Crônicos

1

Academia da Saúde

1

**ASSISTÊNCIA HOSPITALAR E AMBULATORIAL****Total: 03**

Hospital Municipal Dr Mário Gatti

1

Hospital Mário Gattinho

1

Complexo Hospitalar Prefeito Edivaldo Orsi

1

**REDE DE URGÊNCIA E EMERGÊNCIA****Total: 10**

Pronto Socorro

3

Unidade de Pronto Atendimento

4

Pronto Socorro Odontológico

1

Pronto Socorro Oftalmológico

1

SAMU Serviço de Atendimento Móvel de Urgência (12 viaturas básicas e 3 UTI)

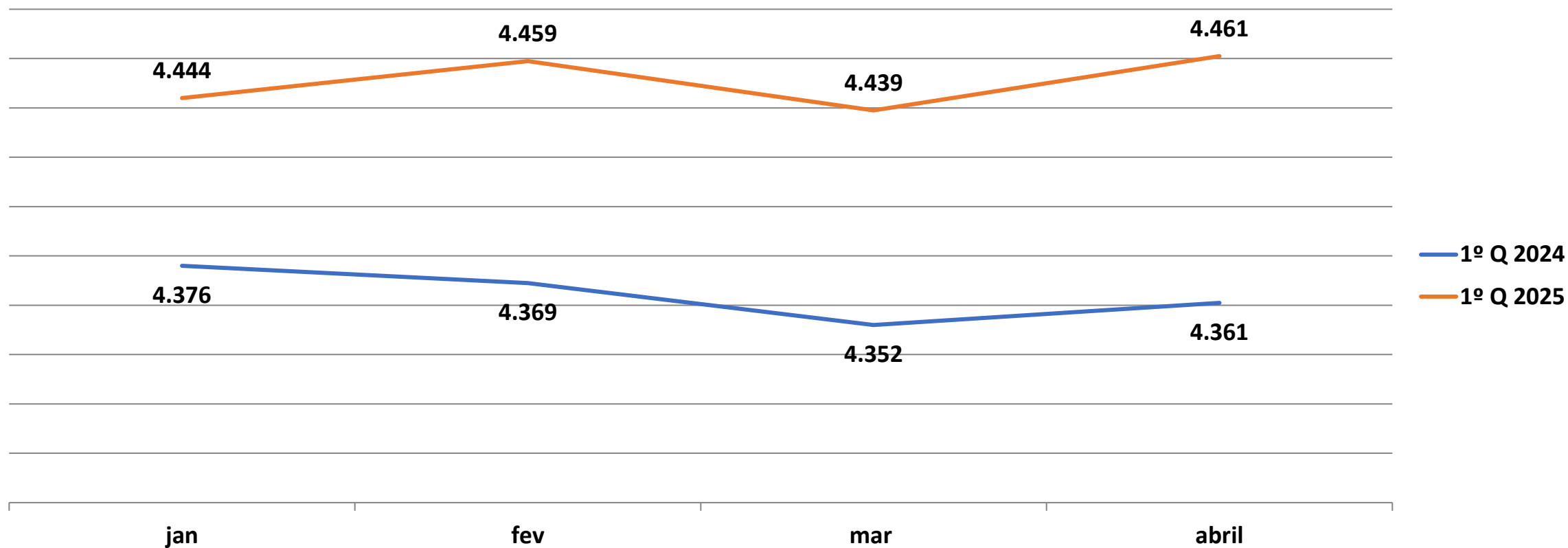
1

**TOTAL DE SERVIÇOS PRÓPRIOS****99**

<b>CONVENIADOS</b>	
<b>SERVIÇOS DE REFERÊNCIAS ESPECIALIZADOS</b>	<b>Total: 20</b>
Associação de Pais e Amigos dos Excepcionais	1
Fundação Dr. João Penido Burnier	1
Fundação Síndrome de Down	1
Associação Pestalozzi	1
Casa da Criança Paralítica	1
Fundação Pio XII - Hospital de Amor	1
Serviço de Saúde Dr. Cândido Ferreira – CAPS (11) e CECO (3)	14
<b>INSTITUIÇÕES DE LONGA PERMANÊNCIA</b>	<b>Total: 24</b>
Serviço de Apoio aos Enfermos - Grupo Vida	1
Instituto Padre Haroldo Rahm - Casa da Gestante	1
Serviço de Saúde Dr. Cândido Ferreira - Serviços Residenciais Terapêuticos (SRTs) (21)	21
<b>ASSISTÊNCIA HOSPITALAR E AMBULATORIAL</b>	<b>Total: 05</b>
Hospital e Maternidade Celso Pierro	1
Maternidade de Campinas	1
Real Sociedade de Beneficência Portuguesa	1
Irmadade de Misericórdia de Campinas	1
Hospital São Leopoldo Mandic – unidade Campinas	1
<b>TOTAL DE SERVIÇOS CONVENIADOS</b>	<b>49</b>
<b>TOTAL DE SERVIÇOS</b>	<b>148</b>

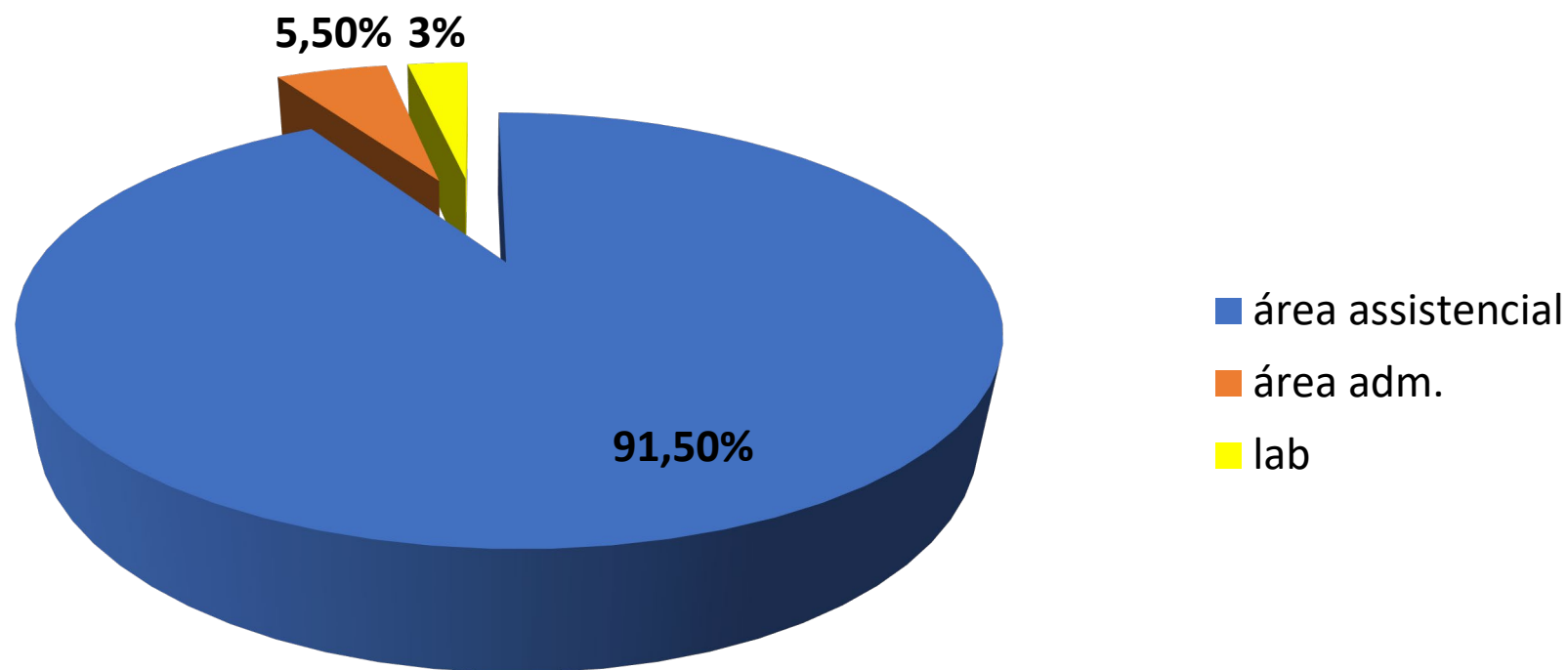
# Profissionais de Saúde Trabalhando no SUS Campinas

# Comparativo entre o 1º Q de 2024 e o 1º Q 2025, referente ao total de profissionais em exercício na SMS- Campinas



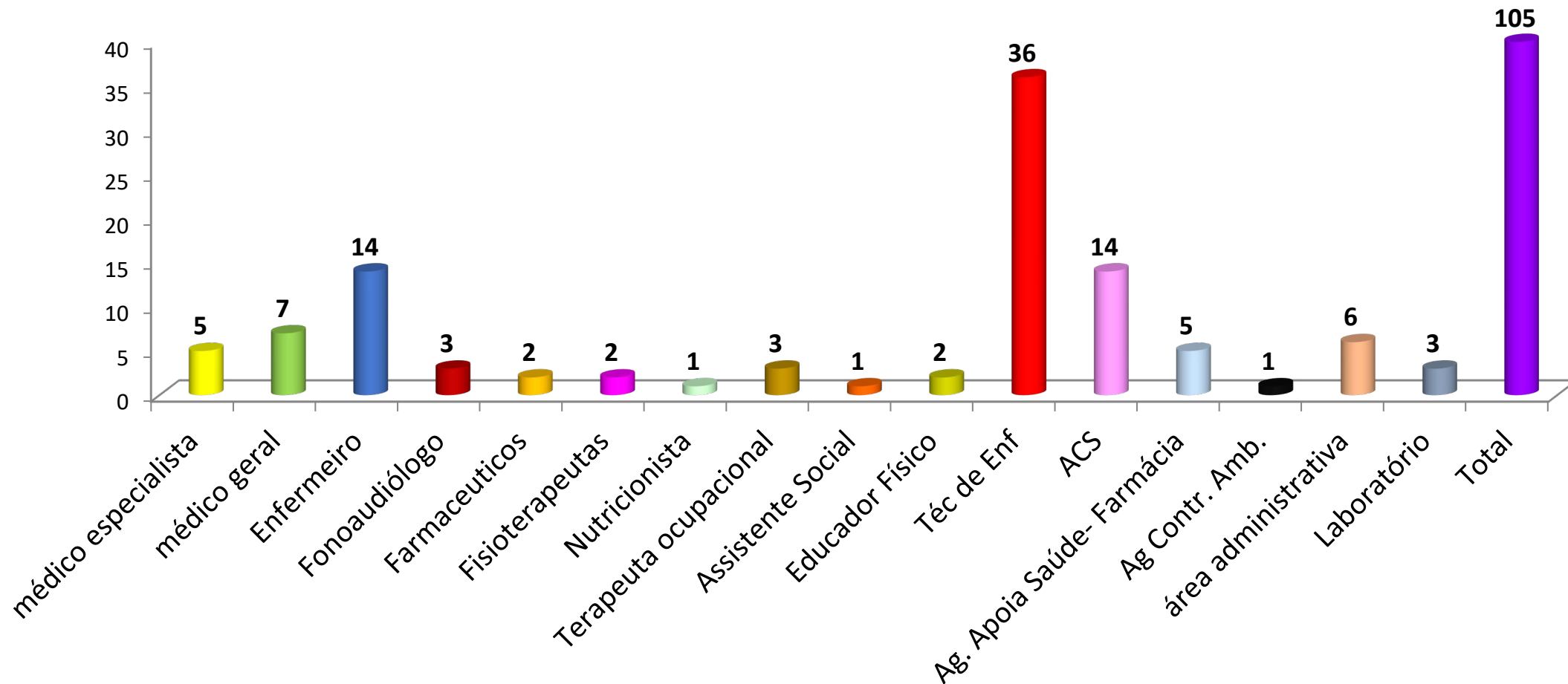
Fonte: Folha de Pagamento Mensal / RH Gestão

## Proporção dos ingressos no 1º quadrimestre 2025 em relação à área e atuação – SMS - Campinas

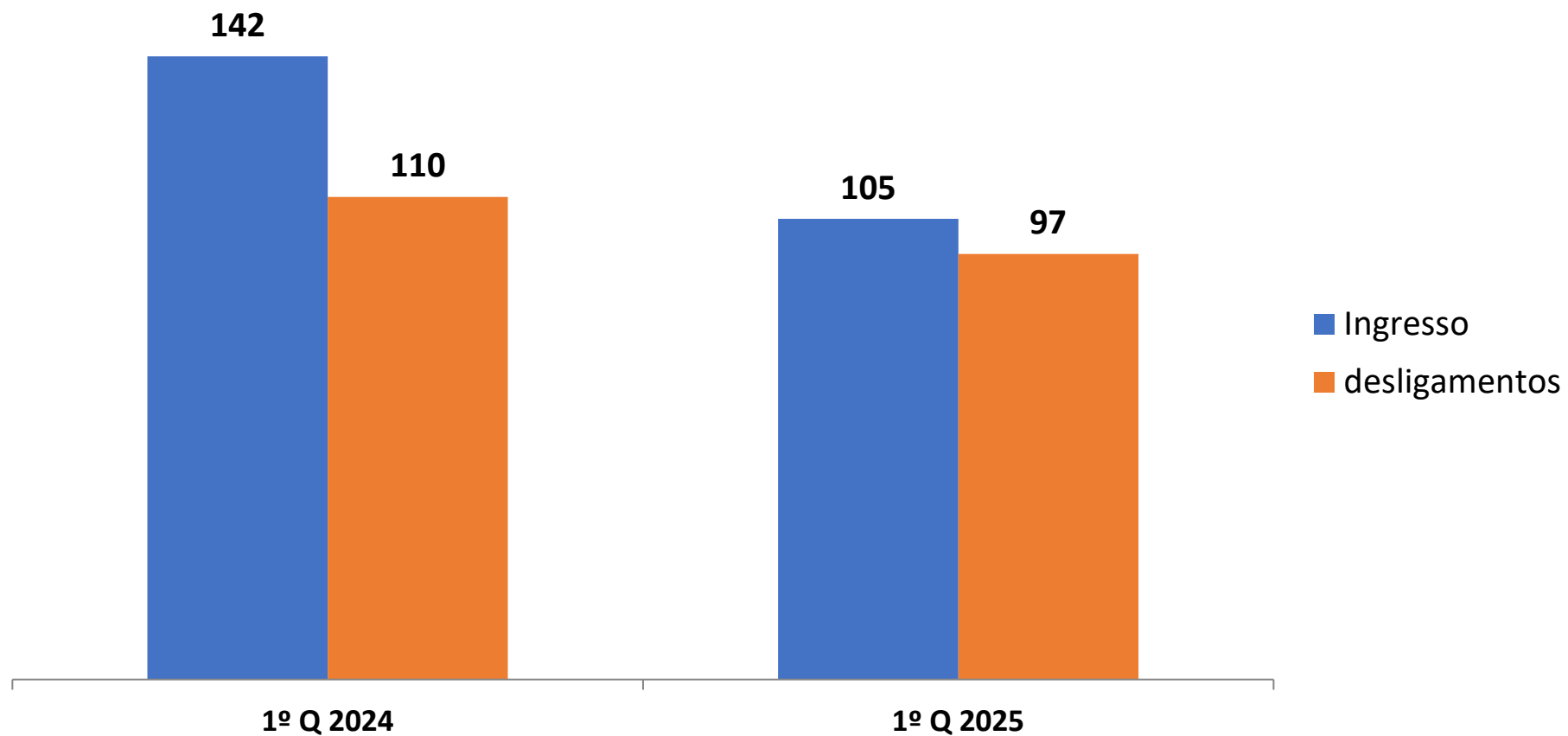


Fonte: Folha de Pagamento Mensal / RH Gestão

# Ingressos 1º Quadrimestre de 2025, segundo categoria profissional – SMS - Campinas



# Comparativo relacionado ao número de ingressos e desligamentos SMS- Campinas



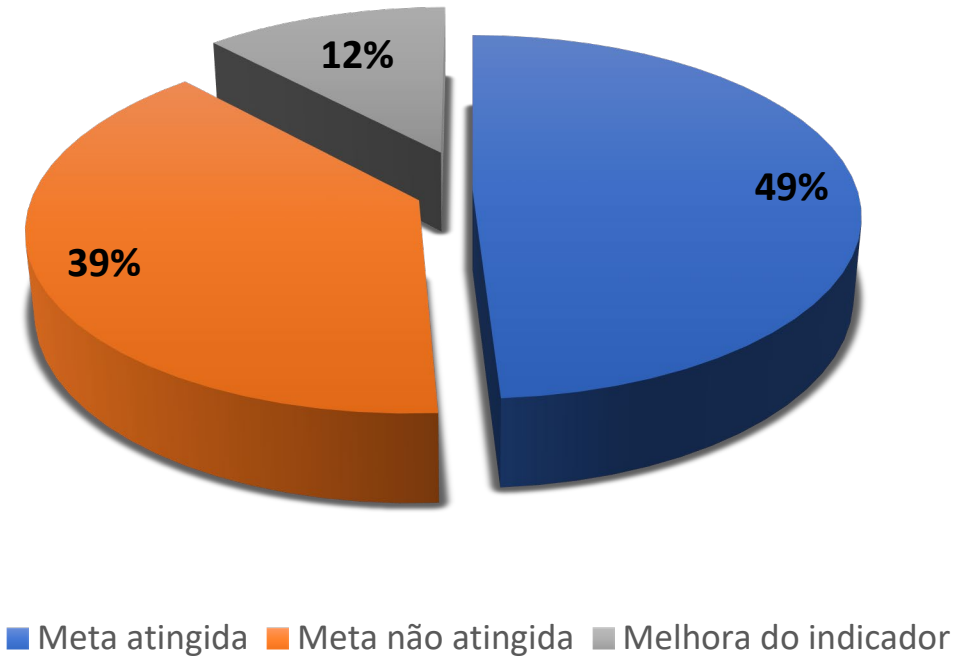
Fonte: Folha de Pagamento Mensal / RH Gestão

# Programação Anual de Saúde

# Diretrizes, Objetivos, Metas e Indicadores

## 77 Indicadores no total

- 35 atingiram a meta
- 09 apresentaram melhora ou se mantiveram em relação ao 1º RDQA 2024
- 28 não atingiram
- 05 indicadores não avaliados



# Indicadores que atingiram a meta 1º RDQA de 2025

INDICADOR	1RDQA 2024	1RDQA 2025	META2025
1.1.3. Cobertura de Centros de Atenção Psicossocial – CAPS	1,67	1,60	1,53
1.1.8. Proporção de acesso hospitalar de residentes que foram a óbito por acidente	67,65%	81,33%	65,00%
2.1.3. Proporção de medicamentos padronizados disponibilizados para Atenção Básica, de forma humanizada e qualificada	96,54%	98,29%	90,00%
2.1.5. Ações de Matriciamento realizadas por Centros de Atenção Psicossocial - (CAPS) com equipes de APS	100,00%	100,00%	100,00%
2.1.6. Taxa de mortalidade prematura (de 30 a 69 anos) pelo conjunto das quatro principais doenças crônicas não transmissíveis ( DCNTs – doenças do aparelho circulatório, câncer, diabetes e doenças respiratórias crônicas	89,25	76,98	265,13
2.1.11. Proporção de nascidos vivos de mães com sete ou mais consultas de pré-natal	83,44%	80,72%	80,00%

# Indicadores que atingiram a meta 1º RDQA de 2025

INDICADOR	1RDQA 2024	1RDQA 2025	META2025
2.1.15. Taxa de Mortalidade Infantil	9,29	8,03	9,99
2.1.16. Proporção de óbitos infantis e fetais investigados	26,47%	42,55%	95,00%
2.1.21. Número de testes de sífilis por gestante	3,5	6,67 (3,95)	2,00
3.1.1. Proporção de casos de doenças de notificação compulsória imediata (DNCI) encerrados em até 60 dias após notificação.	80,19%	96,62%	80,00%
3.1.2. Letalidade por febre maculosa brasileira (FMB) em pacientes residentes e atendidos no município de Campinas	0,00%	0,00%	51,00%
3.1.7. Proporção de exames anti-HIV realizados entre os casos novos de tuberculose	95,90%	97,31%	95,00%

# Indicadores que atingiram a meta 1º RDQA de 2025

INDICADOR	1RDQA 2024	1RDQA 2025	META2025
3.1.5. Proporção de vacinas selecionadas do Calendário Nacional de Vacinação para crianças menores de dois anos de idade – Pentavalente (3ª dose), Pneumocócica 10-valente (2ª dose), Poliomielite (3ª U dose) e Tríplice viral (1ª dose) - com cobertura vacinal preconizada	25,00%	75,00%	75,00%
3.1.8. Proporção de registro de óbitos com causa básica definida	98,58%	98,70%	98,00%
3.1.11. Número de casos novos de AIDS em menores de 5 anos	0,00	1,00	1,00
3.1.13. Número de testes sorológicos anti-HCV realizados	15.943	16.613	39.865
3.1.14. Número de testes sorológicos para HIV realizados.	14.767	20.747	17.780

# Indicadores que atingiram a meta 1º RDQA de 2025

INDICADOR	1RDQA 2024	1RDQA 2025	META2025
3.1.17. Coeficiente de letalidade por dengue	0,23	0,11	0,30
3.1.20. Número de notificações dos agravos à Saúde do Trabalhador, notificados no SINAN, no Município de Campinas	1.157	1.234	341
3.1.23. Número de alunos, estagiários, residentes, profissionais e trabalhadores em geral, incluindo os profissionais dos municípios da área de abrangência do CEREST que participaram de capacitação em saúde do trabalhador realizada pelo CEREST/Campinas, exceto aqueles em estágio oficial pelo CETS.	267	253	100
3.1.24. Proporção de preenchimento do campo “ocupação” nas notificações de agravos relacionados ao trabalho	98,11%	98,55%	98,00%
3.1.25. Proporção de municípios com casos de doenças ou agravos relacionados ao trabalho notificados na área de abrangência do CEREST	100,00%	100,00%	100,00%
3.1.26. Proporção dos serviços de terapia renal substitutiva (TRS) com controle sanitário realizado no ano	9,00%	30,00%	100,00%

# Indicadores que atingiram a meta 1º RDQA de 2025

INDICADOR	1RDQA 2024	1RDQA 2025	META2025
3.1.28. Proporção de Hospitais com controle sanitário ao ano, no município de Campinas	17,00%	29,00%	100,00%
3.1.29. Número de ações educativas realizadas pela CVS/CFA por segmento de estabelecimentos de interesse à saúde	5,00	6,00	1,00
3.1.32. Proporção de esterilizadoras a ETO (óxido de etileno) inspecionadas pela Vigilância Sanitária ao ano, em ações integradas pelas áreas de produtos e serviços de saúde.	50,00%	50,00%	100,00%
5.1.1. Proporção dos estágios de ensino médio e graduação dentro dos serviços de saúde da SMS pactuados com os Distritos e/ou Coordenadores locais, antes do início dos estágios.	100,00%	100,00%	100,00%
5.2.1. Executar e avaliar 100% das atividades de educação permanente em saúde pactuadas no planejamento anual do DEPS	100,00%	100,00%	50,00%
5.4.1. Proporção de residentes médicos que completam o Programa de Residência no período previsto de 24 meses.	88,70%	73,68%	70,00%

# Indicadores que atingiram a meta 1º RDQA de 2025

INDICADOR	1RDQA 2024	1RDQA 2025	META2025
5.4.3. Proporção das pesquisas realizadas no município que foram integralmente tramitadas por via digital (recebimento via e-mail / tramitação via SEI).	100,00%	100,00%	100,00%
5.5.1. Proporção dos estabelecimentos com ao menos um projeto próprio em atividade na modalidade telessaúde, com utilização da plataforma disponibilizada pela SMS	100,00%	100,00%	100,00%
5.5.2. Percentual de crescimento do número de atendimentos na plataforma de telessaúde disponibilizada pela SMS	13,37%	17,80%	15,00%
6.1.1 Percentual de investimento em saúde do Tesouro Municipal	20,95%	20,15%	17,00%
6.2.1. Percentual de processos licitatórios realizados em menos de oito meses	86,00%	86,36%	80,00%
6.3.1. Percentual de UBS utilizando o Prontuário Eletrônico do Cidadão.	100,00%	100,00%	100,00%

# Indicadores que se mantiveram ou melhoraram 1º RDQA em relação a 2024

INDICADOR	1ºRDQA 2024	1ºRDQA 2025	META2025
2.1.1. Proporção de Exodontia em relação aos procedimentos	12,02%	8,69%	7,80%
2.1.4. Proporção de internações por condições sensíveis à atenção básica (ICSAB)	21,84%	21,64%	19,62%
2.1.8. Aumentar a razão de exames citopatológicos do colo do útero em 3 pontos percentuais a cada ano cobertura para atingir 0,43 ao final dos quatro anos	0,06	0,09	0,43
2.1.13. Percentual de recém-nascidos atendidos na primeira semana de vida (considerando somente usuários SUS - 46,58%)	17,36%	26,70%	40,00%
2.1.14. Proporção de parto normal no Sistema Único de Saúde e na Saúde Suplementar	34,02%	35,45%	40,00%
3.1.3. Encerramento de casos suspeitos notificados para febre maculosa brasileira (FMB) (confirmados ou descartados) por critério laboratorial	2,60%	15,00%	65,00%

# Indicadores que se mantiveram ou melhoraram 1º RDQA em relação a 2024

INDICADOR	1ºRDQA 2024	1ºRDQA 2025	META2025
3.1.15. Proporção de cura dos casos novos de hanseníase diagnosticados nos anos das coortes	36,36%	59,29%	90,00%
2.1.9. Razão de exames de mamografia de rastreamento – mulheres de 50 a 69 anos	0,05	0,05	0,37
2.1.10. Razão de exames de mamografia de rastreamento – mulheres de 40 a 69 anos	0,05	0,05	0,37

# Indicadores que não atingiram a meta 1º RDQA 2025

INDICADOR	1RDQA 2024	1ºRDQA 2025	META2025
1.1.1. Cobertura populacional estimada pelas equipes de Atenção Básica (Considerando a metodologia anterior de cálculo: 82,63%)	81,47%	72,30%	74,00%
1.1.2. Cobertura populacional estimada de saúde bucal na Atenção Básica	32,06%	28,17%	42,00%
1.1.4. Razão entre procedimentos ambulatoriais selecionados de média complexidade para residentes e população de mesma residência.	0,59	0,58	2,94
1.1.5. Razão entre procedimentos ambulatoriais selecionados de alta complexidade para residentes e população de mesma residência	3,07	2,82	8,29
1.1.6. Razão entre internações clínico-cirúrgicas selecionadas de média complexidade de residentes e população de mesma residência	0,86	0,81	3,09
1.1.7. Razão entre internações clínico-cirúrgicas selecionadas de alta complexidade de residentes e população de mesma residência	0,91	0,90	3,82

# Indicadores que não atingiram a meta 1º RDQA 2025

INDICADOR	1RDQA 2024	1ºRDQA 2025	META2025
1.2.1. Cobertura de acompanhamento das condicionalidades de Saúde do Programa Bolsa Família (PBF)	38,32%	37,31%	58,00%
2.1.2. Percentual de Unidades Básicas de Saúde com, no mínimo, três tipos de práticas do programa da saúde integrativa	73,53%	70,59%	80,00%
2.1.7. Proporção de óbitos nas internações por infarto agudo do miocárdio	11,50%	12,06%	11,87%
2.1.12. Proporção de gravidez na adolescência entre as faixas etárias 10 a 19 anos	6,89%	7,17%	7,00%
2.1.17. Razão da Mortalidade Materna	109,35	92,71	40,00
2.1.18. Proporção de óbitos de mulheres em idade fértil (10 a 49 anos) investigados	48,89%	44,30%	90,00%

# Indicadores que não atingiram a meta 1º RDQA 2025

INDICADOR	1RDQA 2024	1ºRDQA 2025	META2025
2.1.19. Realizar investigação de 100% dos óbitos maternos	57,14%	33,33%	100,00%
2.1.20. Número de casos novos de sífilis congênita em menores de um ano	32,00	38,00	28,00
3.1.6. Proporção de cura de casos novos de tuberculose pulmonar com confirmação laboratorial	51,67%	41,70%	85,00%
3.1.12. Proporção de pacientes HIV+ com 1º CD4 inferior a 200 cel/mm3	N/A	24,00%	17,91%
3.1.16. Proporção de contatos intra-domiciliares de casos novos de hanseníase examinados	100,00%	61,00%	80,00%
3.1.18. Número de ciclos que atingiram mínimo de 80% de cobertura de imóveis visitados para controle vetorial da dengue.	1,83	1,24	4,00

# Indicadores que não atingiram a meta 1º RDQA 2025

INDICADOR	1RDQA 2024	1ºRDQA 2025	META2025
3.1.19. Proporção de análises realizadas em amostras de água para consumo humano quanto aos parâmetros coliformes totais, cloro residual livre e turbidez	35,76%	33,33%	80,00%
3.1.21. Proporção de acidentes de trabalho (AT) fatais notificados e investigados na área de abrangência do CEREST de Campinas, exceto os ocorridos no trânsito.	100,00%	66,00%	100,00%
3.1.22. Proporção dos acidentes de trabalho graves notificados e investigados em Campinas, exceto os ocorridos no trânsito	10,81%	4,80%	65,00%
3.1.27. Proporção dos serviços hemoterápicos com controle sanitário no ano, no município de Campinas.	36,00%	27,00%	100,00%
3.1.30. Proporção de indústrias de saneantes e cosméticos inspecionadas pela Vigilância Sanitária ao ano	40,00%	17,00%	50,00%
3.1.31. Número de novas indústrias de alimentos regularizadas perante a Vigilância Sanitária por ano	N/A	4,00	19,00

# Indicadores que não atingiram a meta 1º RDQA 2025

INDICADOR	1RDQA 2024	1ºRDQA 2025	META2025
3.1.34. Proporção de profissionais das Coordenadorias de Vigilância Sanitária e de Fiscalização de Alimentos capacitados nos temas relacionados ao Sistema de Gestão de Qualidade (SGQ) programadas para o ano.	72,00%	0,00%	100,00%
4.1.1. Sistema DIGISUS 100% atualizado quadrimestralmente com parecer do CMS.	50,00%	50,00%	100,00%
5.3.1. Proporção das atividades educativas propostas à Coordenadoria Acadêmica inseridas no Moodle	33,00%	24,00%	80,00%
5.4.2. Proporção dos estágios realizados nas Unidades de Saúde do Município de Campinas com convênios formalizados entre a instituição de ensino proponente e a Secretaria Municipal de Saúde	17,63%	17,00%	30,00%

# Indicadores não avaliados 1º RDQA em 2025

INDICADOR	1RDQA 2024	1RDQA 2025	META2025
3.1.4. Realização da pesquisa acarológica em áreas silenciosas nos locais prováveis de infecção (LPIs) dos casos confirmados de febre maculosa em até 60 dias após a notificação.	N/A	N/A	80,00%
3.1.9. Coeficiente de incidência de Câncer por sexo, no município de Campinas – divulgação de resultados de 03 anos	N/A	N/A	1,00
3.1.10. Número de publicações da análise da situação de saúde de Campinas	N/A	N/A	1,00
3.1.33. Percentual de análises efetuadas no âmbito do Programa Monitora Alimentos Resistência aos antimicrobianos (AMR).	N/A	N/A	100,00%
5.1.2. Proporção dos estágios de ensino médio e graduação dentro dos serviços de saúde da SMS pactuados com os Distritos e/ou Coordenadores locais, ao término do estágio.	N/A	N/A	40,00%

# PRESTAÇÃO DE CONTAS

*SMS*

- 1º QUADRIMESTRE 2025 - ACUMULADO



# Preâmbulo e considerações

- **Cumprindo com a obrigatoriedade constitucional e com base no Artigo 12 da Lei Federal nº 8.689/93 e no Artigo 31 da LC 141/2012, a Secretaria Municipal de Saúde, através do Fundo Municipal de Saúde – FMS, periodicamente apresenta os relatórios que comprovam a aplicação dos recursos em saúde.**
- **Os dados apresentados foram extraídos em parte dos balancetes financeiros da PMC e em parte dos valores financeiros de caixa.**

☞ **Emenda Constitucional – nº 029/2000**

☞ **Percentual de Aplicação – mínimo legal: 15% (EC29), 17% (L.O.M.)**

☞ **Despesa Total em Saúde Detalhada**

☞ **Evolução das Despesas com Saúde de 2000 a 2025**

# Percentual de aplicação EC29/2000

- Emenda Constitucional 029/2000 – artigo 7º Lei Complementar 141 de 13/01/2012
- Metodologia de cálculo do percentual de recursos próprios aplicados em Saúde adotada pelo SIOPS (Sistema de Informação de Orçamentos Públicos em Saúde), baseada na EC-029/2000 e na Lei Complementar n.º141 de 13/01/2012

## Demonstração da Fórmula do Cálculo:

**DESPESAS DO MUNICÍPIO EM SAÚDE  
(ADM. DIRETA (SMS) + ADM. INDIRETA (RMMG))**

---

**RECEITA DE IMPOSTOS E TRANSFERÊNCIAS  
CONSTITUCIONAIS LEGAIS AO MUNICÍPIO**

**X 100**

**Resultado: MÍNIMO 15% em Saúde**

# Receitas base EC29/2000



IRRF

IPI



IPTU



ITBI

ISSQN



IPVA

ICMS



Total arrecadado  
(1º quadrimestre – acumulado):

**R\$ 2.436.430.887,67**

IPCA acumulado de 12 meses **5,53%**

# Composição das receitas EC29/2000

<b>I. IMPOSTOS E MULTAS em R\$</b>	<b>1.606.227.774,15</b>
IPTU	704.770.179,79
IRRF	143.823.873,11
ITBI	89.042.725,76
ISSQN	668.590.995,49

<b>II. TRANSFERÊNCIAS DA UNIÃO em R\$</b>	<b>48.002.890,96</b>
COTA PARTE - FPM	47.911.873,19
COTA PARTE - ITR	91.017,77

<b>III. TRANSFERÊNCIAS DO ESTADO em R\$</b>	<b>782.200.222,56</b>
COTA-PARTE - ICMS	392.631.264,33
COTA-PARTE - IPVA	386.745.049,79
COTA-PARTE - IPI – EXPORTAÇÃO	2.823.908,44

<b>TOTAL (I+II+III)</b>	<b>2.436.430.887,67</b>
-------------------------	-------------------------

**I – Receitas SUS (Fundo a fundo): R\$166.565.846,47**

<b>BLOCO AB (ATENÇÃO BÁSICA) em R\$</b>	<b>39.950.086,71</b>
PAB / Fixo	21.680.023,50
PAB / Variável (ACS, PSF, Bucal, etc.)	18.270.063,21
<b>BLOCO MAC (MÉDIA E ALTA COMPLEXIDADE) em R\$</b>	<b>119.275.530,28</b>
Teto MAC	66.946.918,75
SAMU, FAECs, CEO, etc.	52.328.611,53
<b>BLOCO VISA (VIGILÂNCIA EM SAÚDE) em R\$</b>	<b>2.550.547,81</b>
Vigilância Epidemiológica (IST / AIDS)	286.558,20
Vigilância em Saúde	2.263.989,61
<b>BLOCO AF (ASSISTÊNCIA FARMACÊUTICA) em R\$</b>	<b>2.733.712,80</b>
<b>BLOCO GESTÃO SUS em R\$</b>	<b>1.051.944,22</b>
Piso enfermagem	958.059,02
SUS digital	93.885,20
<b>BLOCO INVESTIMENTO em R\$</b>	<b>499.813,00</b>
<b>EMENDA - CUSTEIO em R\$</b>	<b>504.212,00</b>

**II – Receitas SES (Fundo a fundo): R\$34.763.434,99**

<b>ESTADO - SES em R\$</b>	<b>34.547.434,99</b>
IGM - SUS Paulista	6.116.185,00
Tabela SUS Paulista	27.720.846,91
Dose Certa	559.893,95
Glicemia	150.509,13
<b>INCENTIVO CASA DE APOIO IST / AIDS em R\$</b>	<b>216.000,00</b>

### III – Receitas Própria VISA: R\$1.628.496,04

<b>PRÓPRIA VISA em R\$</b>	<b>1.628.496,04</b>
Multa	491.559,76
Taxas	1.136.936,28

### IV – Remuneração de depósitos bancários: R\$6.844.429,04

<b>REMUNERAÇÃO DE DEPÓSITOS BANCÁRIOS em R\$</b>	<b>6.844.429,04</b>
Remuneração - FR 0001	114.991,66
Remuneração - FR 0002	953.126,47
Remuneração - FR 0003	59.293,64
Remuneração - FR 0005	5.704.338,58
Remuneração - FR 0006	9.750,25
Remuneração - FR 0008	2.928,44

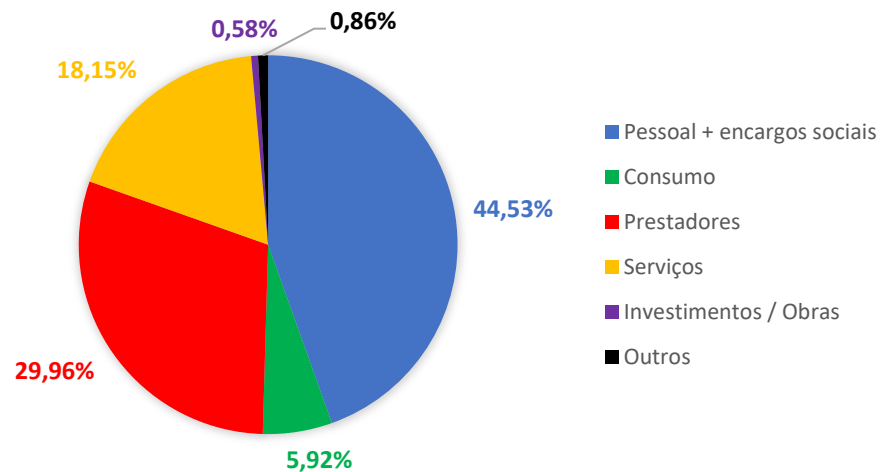
**TOTAL DE RECURSOS EXTERNOS em R\$ 209.802.206,54**

# Despesas (todas as FR)

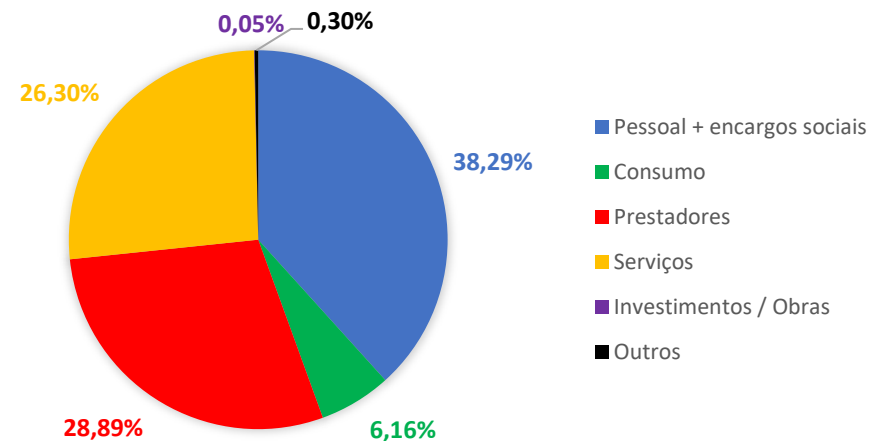
DESPESAS (TODAS AS FR)						
DESPESAS	SMS	%	RMMG	%	TOTAL	%
PESSOAL + ENCARGOS SOCIAIS	193.881.287,64	44,53%	87.479.800,11	38,29%	281.361.087,75	42,39%
CONSUMO	25.767.438,13	5,92%	14.078.235,42	6,16%	39.845.673,55	6,00%
PRESTADORES (SERVIÇOS HOSPITALARES)	130.451.591,45	29,96%	65.998.783,03	28,89%	196.450.374,48	29,60%
SERVIÇOS	78.994.682,79	18,15%	60.085.010,94	26,30%	139.079.693,73	20,95%
INVESTIMENTOS/OBRAS	2.528.629,65	0,58%	108.800,00	0,05%	2.637.429,65	0,40%
INDENIZAÇÕES/EXERCÍCIOS ANTERIORES (CORRENTE CAPITAL)	3.724.302,87	0,86%	693.335,32	0,30%	4.417.638,19	0,67%
<b>TOTAL</b>	<b>435.347.932,53</b>	<b>100,00%</b>	<b>228.443.964,82</b>	<b>100,00%</b>	<b>663.791.897,35</b>	<b>100,00%</b>

# Despesas (todas as FR) – gráficos

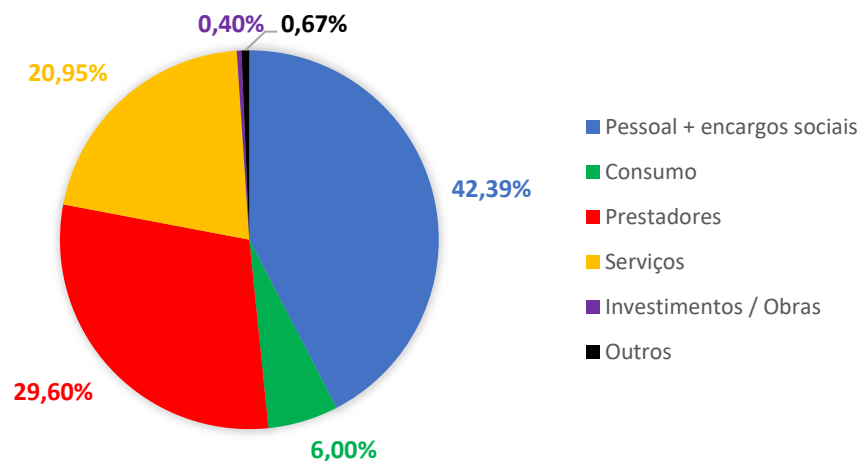
## SMS



## RMMG



## SMS+RMMG



# Despesas SMS

DESPESAS SMS em R\$							
SMS	MUNICIPAL	ESTADUAL	FEDERAL	PRÓPRIA SMS	EMENDA MUNICIPAL	EMENDAS/OUTROS	TOTAL
PESSOAL + ENCARGOS SOCIAIS	181.379.990,77	-	12.501.296,87	-	-	-	193.881.287,64
CONSUMO	8.504.791,66	3.352.656,34	12.004.893,24	265.854,00	1.314.814,36	324.428,53	25.767.438,13
PRESTADORES (SERVIÇOS HOSPITALARES)	48.396.623,42	20.545.422,39	61.278.643,37	-	-	230.902,27	130.451.591,45
SERVIÇOS	47.194.679,41	3.088.275,14	26.271.451,36	258.866,23	1.379.853,67	801.556,98	78.994.682,79
INVESTIMENTOS/OBRAS	1.312.513,37	-	-	11.956,00	557.764,06	646.396,22	2.528.629,65
INDENIZAÇÕES/EXERCÍCIOS ANTERIORES (CORRENTE CAPITAL)	194.058,47	-	3.530.244,40	-	-	-	3.724.302,87
<b>TOTAL</b>	<b>286.982.657,10</b>	<b>26.986.353,87</b>	<b>115.586.529,24</b>	<b>536.676,23</b>	<b>3.252.432,09</b>	<b>2.003.284,00</b>	<b>435.347.932,53</b>

# Despesas RMMG

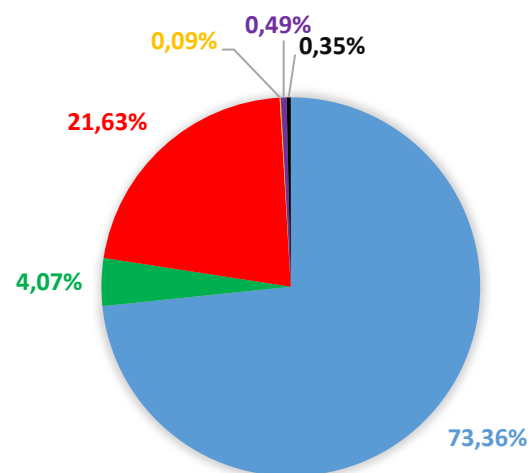
DESPESAS RMMG em R\$							
RMMG	MUNICIPAL	ESTADUAL	FEDERAL	PRÓPRIA SMS	EMENDA MUNICIPAL	EMENDAS/OUTROS	TOTAL
PESSOAL + ENCARGOS SOCIAIS	87.479.800,11	-	-	-	-	-	87.479.800,11
CONSUMO	13.778.239,30	-	89.345,90	7.297,06	-	203.353,16	14.078.235,42
PRESTADORES (SERVIÇOS HOSPITALARES)	43.660.396,66	-	22.324.948,69	-	13.437,68	-	65.998.783,03
SERVIÇOS	54.916.247,56	-	4.947.235,10	72.878,28	-	148.650,00	60.085.010,94
INVESTIMENTOS/OBRAS	108.800,00	-	-	-	-	-	108.800,00
INDENIZAÇÕES/EXERCÍCIOS ANTERIORES (CORRENTE CAPITAL)	47.854,15	-	645.481,17	-	-	-	693.335,32
<b>TOTAL</b>	<b>199.991.337,78</b>	<b>-</b>	<b>28.007.010,86</b>	<b>80.175,34</b>	<b>13.437,68</b>	<b>352.003,16</b>	<b>228.443.964,82</b>

# Despesas SMS + RMMG

DESPESAS SMS + RMMG em R\$							
SMS + RMMG	MUNICIPAL	ESTADUAL	FEDERAL	PRÓPRIA SMS	EMENDA MUNICIPAL	EMENDAS/OUTROS	TOTAL
PESSOAL + ENCARGOS SOCIAIS	268.859.790,88	-	12.501.296,87	-	-	-	281.361.087,75
CONSUMO	22.283.030,96	3.352.656,34	12.094.239,14	273.151,06	1.314.814,36	527.781,69	39.845.673,55
PRESTADORES (SERVIÇOS HOSPITALARES)	92.057.020,08	20.545.422,39	83.603.592,06	-	13.437,68	230.902,27	196.450.374,48
SERVIÇOS	102.110.926,97	3.088.275,14	31.218.686,46	331.744,51	1.379.853,67	950.206,98	139.079.693,73
INVESTIMENTOS/OBRAS	1.421.313,37	-	-	11.956,00	557.764,06	646.396,22	2.637.429,65
INDENIZAÇÕES/EXERCÍCIOS ANTERIORES (CORRENTE CAPITAL)	241.912,62	-	4.175.725,57	-	-	-	4.417.638,19
<b>TOTAL</b>	<b>486.973.994,88</b>	<b>26.986.353,87</b>	<b>143.593.540,10</b>	<b>616.851,57</b>	<b>3.265.869,77</b>	<b>2.355.287,16</b>	<b>663.791.897,35</b>

# Despesas por FR – gráfico

DESPESAS SMS + RMMG em R\$						
MUNICIPAL	ESTADUAL	FEDERAL	PRÓPRIA SMS + RMMG	EMENDA MUNICIPAL	EMENDAS/OUTROS	TOTAL
486.973.994,88	26.986.353,87	143.593.540,10	616.851,57	3.265.869,77	2.355.287,16	663.791.897,35
73,36%	4,07%	21,63%	0,09%	0,49%	0,35%	100,00%



SMS+RMMG

- MUNICIPAL
- ESTADUAL
- FEDERAL
- PRÓPRIA SMS / RMMG
- EMENDA MUNICIPAL
- EMENDAS / OUTROS

# Despesas - PRESTADORES

VALORES LIQUIDADOS POR FR em R\$ - PRESTADORES						
PRESTADORES	MUNICIPAL	ESTADO	FEDERAL	EMENDAS MUNICIPAIS	EMENDAS	TOTAL
Sociedade Campineira de Educação e Instrução (PUCC)	15.423.198,22	12.378.153,97	36.105.758,00	-	-	63.907.110,19
Serviço de Saúde Dr. Cândido Ferreira	14.981.207,32	-	9.338.286,34	-	-	24.319.493,66
Serviço de Saúde Dr. Cândido Ferreira (indenização)	753.430,54	-	-	-	-	753.430,54
Maternidade de Campinas	8.204.271,46	4.427.541,29	5.898.612,71	-	-	18.530.425,46
Irmandade de Misericórdia de Campinas	5.009.633,77	1.052.509,08	2.489.977,47	-	167.552,47	8.719.672,79
Real Sociedade Portuguesa de Beneficência	2.995.713,93	2.162.892,32	3.423.069,24	-	-	8.581.675,49
Fundação Dr. João Penido Burnier	59.715,61	524.325,73	1.206.865,30	-	-	1.790.906,64
Associação de Pais e Amigos dos Excepcionais de Campinas - APAE	-	-	1.216.996,38	-	-	1.216.996,38
Instituição Padre Haroldo Rahm	509.872,24	-	10.806,80	-	-	520.679,04
Serviço de Assistência aos Enfermos - Grupo Vida	324.254,41	-	137.580,95	-	-	461.835,36
Fundação Síndrome de Down - FSD	135.325,92	-	321.884,32	-	-	457.210,24
Fundação Pio XII (Hospital do Amor)	-	-	337.560,00	-	63.349,80	400.909,80
Associação Pestalozzi de Campinas	-	-	272.086,49	-	-	272.086,49
Associação São Leopoldo Mandic	-	-	266.845,48	-	-	266.845,48
Casa da Criança Paralítica de Campinas - CCP	-	-	252.313,89	-	-	252.313,89
<b>TOTAL</b>	<b>48.396.623,42</b>	<b>20.545.422,39</b>	<b>61.278.643,37</b>	<b>-</b>	<b>230.902,27</b>	<b>130.451.591,45</b>

# Aplicação EC29/2000

## Emenda Constitucional 029/2000

Despesas do Município LIQUIDADAS em Saúde:  
SMS + RMMG

---

X 100

Receitas de Impostos e Transferências  
Constitucionais Legais

*490.856.716,22*

---

*= 20,15%*

*2.436.430.887,67*

# Evolução EC29/2000

## EVOLUÇÃO DOS PERCENTUAIS TRIMESTRAIS - EC 29/2000

Exercício	1º Trimestre	2º Trimestre	3º Trimestre	4º Trimestre
<b>2008</b>	17,55%	23,06%	25,90%	26,41%
<b>2009</b>	23,21%	28,15%	30,25%	27,23%
<b>2010</b>	18,33%	22,92%	24,46%	23,56%
<b>2011</b>	20,33%	24,33%	26,11%	25,20%

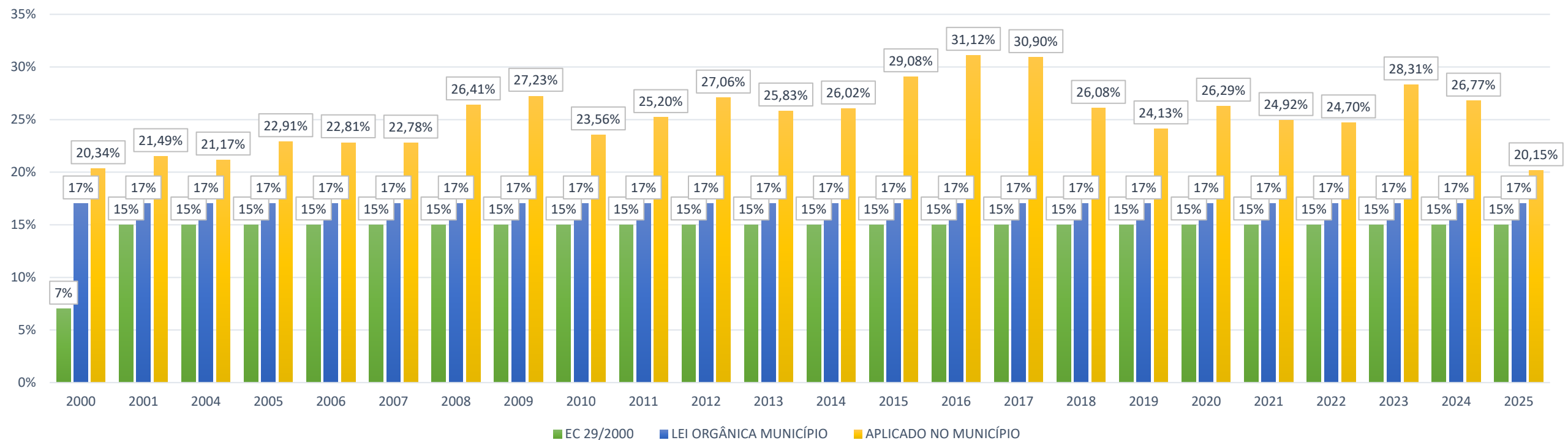
## EVOLUÇÃO DOS PERCENTUAIS TRIMESTRAIS - EC 29/2000 APÓS LC 141/2012

Exercício	1º Quadrimestre	2º Quadrimestre	3º Quadrimestre
<b>2012</b>	20,28%	31,11%	27,06%
<b>2013</b>	21,72%	24,64%	25,83%
<b>2014</b>	20,61%	25,08%	26,02%
<b>2015</b>	20,65%	26,00%	29,08%
<b>2016</b>	25,03%	28,79%	31,12%
<b>2017</b>	26,11%	28,31%	30,90%
<b>2018</b>	20,48%	24,21%	26,08%
<b>2019</b>	18,34%	23,02%	24,13%
<b>2020</b>	19,51%	24,94%	26,29%
<b>2021</b>	19,25%	24,06%	24,92%
<b>2022</b>	19,00%	23,11%	24,70%
<b>2023</b>	20,62%	25,01%	28,31%
<b>2024</b>	20,95%	24,61%	26,77%
<b>2025</b>	20,15%		

# Evolução da aplicação em Saúde (EC 29/2000)

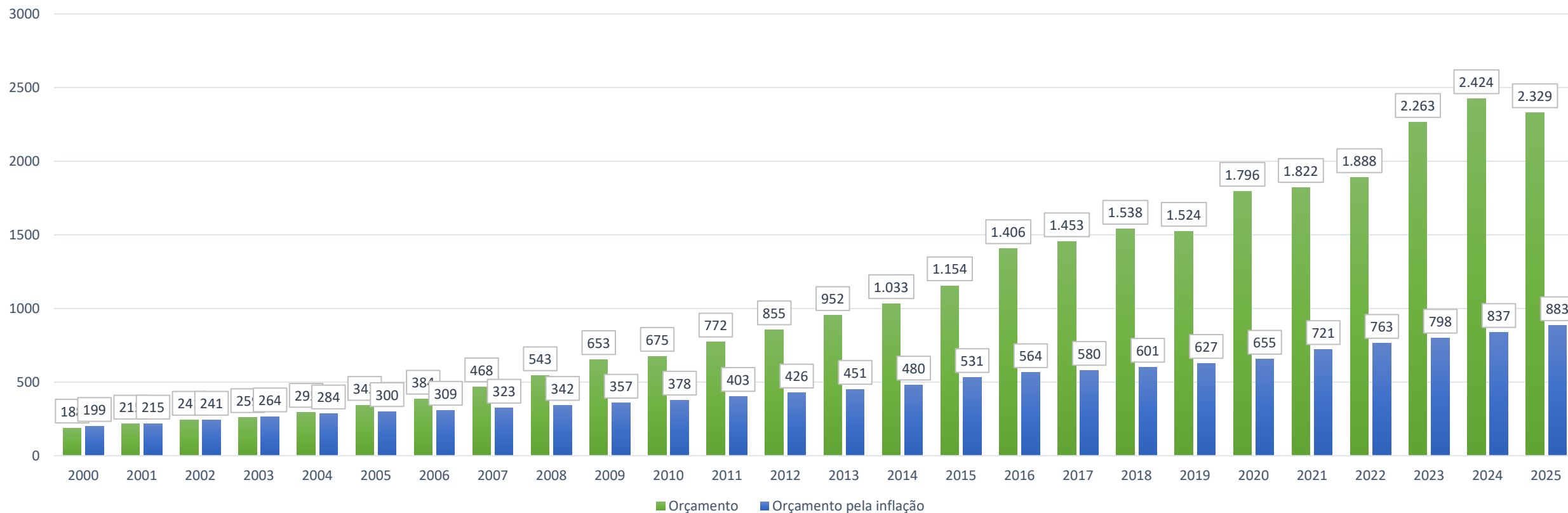
EC - 29/2000: EVOLUÇÃO DO PERCENTUAL APLICADO EM SAÚDE COM RECURSOS MUNICIPAIS

ANO	2000	2001	2004	2005	2006	2007	2008	2009	2010	2011	2012	2013	2014	2015	2016	2017	2018	2019	2020	2021	2022	2023	2024	2025
EC 29/2000	7%	15%	15%	15%	15%	15%	15%	15%	15%	15%	15%	15%	15%	15%	15%	15%	15%	15%	15%	15%	15%	15%	15%	15%
LEI ORGÂNICA MUNICÍPIO	17%	17%	17%	17%	17%	17%	17%	17%	17%	17%	17%	17%	17%	17%	17%	17%	17%	17%	17%	17%	17%	17%	17%	17%
APLICADO NO MUNICÍPIO	20,34%	21,49%	21,17%	22,91%	22,81%	22,78%	26,41%	27,23%	23,56%	25,20%	27,06%	25,83%	26,02%	29,08%	31,12%	30,90%	26,08%	24,13%	26,29%	24,92%	24,70%	28,31%	26,77%	20,15%



# Evolução orçamentária (EC 29/2000)

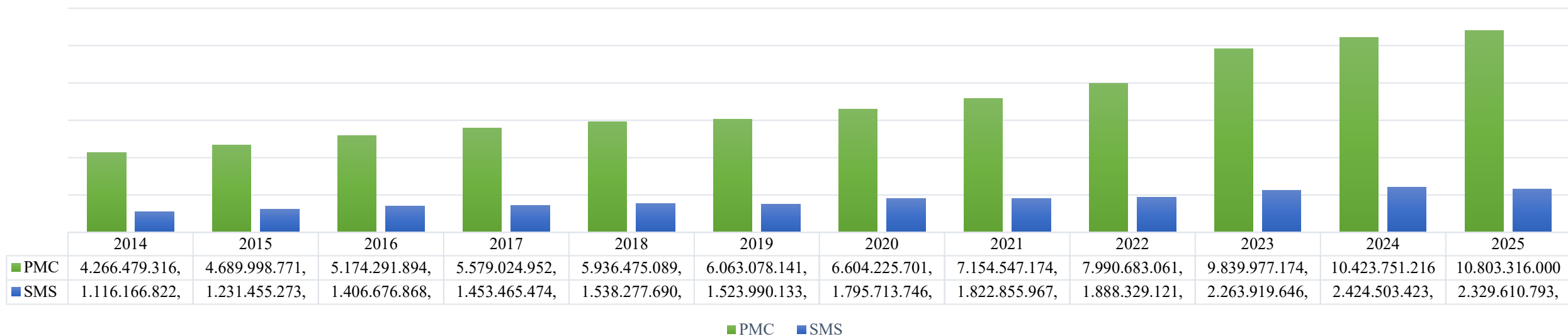
EVOLUÇÃO ORÇAMENTÁRIA DA SECRETARIA MUNICIPAL DE SAÚDE																										
	2000	2001	2002	2003	2004	2005	2006	2007	2008	2009	2010	2011	2012	2013	2014	2015	2016	2017	2018	2019	2020	2021	2022	2023	2024	2025
Orçamento	188	215	241	259	295	342	384	468	543	653	675	772	855	952	1.033	1.154	1.406	1.453	1.538	1.524	1.796	1.822	1.888	2.263	2.424	2.329
Orçamento pela inflação	199	215	241	264	284	300	309	323	342	357	378	403	426	451	480	531	564	580	601	627	655	721	763	798	837	883
Inflação período	5,97%	7,67%	12,53%	9,30%	7,59%	5,68%	3,14%	4,45%	5,90%	4,31%	5,90%	6,50%	5,83%	5,91%	6,40%	10,67%	6,29%	2,95%	3,75%	4,31%	4,52%	10,06%	5,79%	4,62%	4,83%	5,53%



# Evolução orçamentária: PMC X SMS (a partir de 2014)

ORÇAMENTO INICIAL PMC X SMS em R\$												
	2014	2015	2016	2017	2018	2019	2020	2021	2022	2023	2024	2025
PMC	4.266.479.316,77	4.689.998.771,91	5.174.291.894,53	5.579.024.952,92	5.936.475.089,50	6.063.078.141,69	6.604.225.701,07	7.154.547.174,01	7.990.683.061,97	9.839.977.174,76	10.423.751.216,51	10.803.316.000,00
SMS	1.116.166.822,61	1.231.455.273,96	1.406.676.868,89	1.453.465.474,87	1.538.277.690,72	1.523.990.133,70	1.795.713.746,71	1.822.855.967,37	1.888.329.121,02	2.263.919.646,36	2.424.503.423,21	2.329.610.793,00

## ORÇAMENTO INICIAL PMC X SMS



# Emendas Impositivas – orçamento inicial

PARLAMENTAR	VALOR TOTAL R\$ (SMS)	VALOR TOTAL R\$ (RMMG)	PARLAMENTAR	VALOR TOTAL R\$ (SMS)	VALOR TOTAL R\$ (RMMG)
Arnaldo Salvetti	1.594.000,00	-	Luiz Rossini	1.487.400,00	106.600,00
Carlinhos Camêlo	934.000,00	660.000,00	Major Jaime	1.130.000,00	470.000,00
Carmo Luiz	1.600.000,00	-	Marcelo da Farmácia	1.594.000,00	-
Cecilio Santos	1.274.000,00	350.000,00	Marcelo Silva	1.594.000,00	450.000,00
Débora Palermo	1.114.000,00	480.000,00	Mariana Conti	2.200.000,00	-
Edison Ribeiro	1.594.000,00	-	Marrom Cunha	1.344.000,00	250.000,00
Eduardo Magoga	1.394.000,00	200.000,00	Nelson Hossri	1.594.000,00	-
Edvaldo Cabelo	1.474.000,00	120.000,00	Otto Alejandro	1.594.000,00	-
Fernando Mendes	1.414.000,00	180.000,00	Paolla Miguel	1.317.000,00	282.000,00
Filipe Marchesi	-	1.594.000,00	Paulo Bufalo	1.596.000,00	-
Guida Calixto	1.594.000,00	-	Paulo Gaspar	750.000,00	944.000,00
Gustavo Petta	1.294.003,00	300.000,00	Paulo Haddad	500.000,00	1.405.731,00
Higor Diego	1.594.000,00	-	Perminio Monteiro	1.594.000,00	-
Jair da Farmácia	1.594.000,00	-	Rodrigo da Farmadic	1.080.000,00	514.000,00
Jorge Schneider	1.594.000,00	-	Rubens Gás	1.594.000,00	-
Juscelino da Barbareense	1.594.000,00	-	Zé Carlos	1.594.000,00	-
Luiz Cirilo	1.450.440,00	143.560,00	<b>TOTAL</b>	<b>45.668.843,00</b>	<b>8.449.891,00</b>

**SMS: R\$45.668.843,00**

**RMMG: R\$8.449.891,00**

# Contato:

**DEPARTAMENTO DE GERENCIAMENTO DE RECURSOS FINANCEIROS – DGRF**

**FUNDO MUNICIPAL DE SAÚDE – FMS**

**Av. Anchieta, 200 – 11º andar**

**Portal da Secretaria Municipal de Saúde: [www.campinas.sp.gov.br/saude](http://www.campinas.sp.gov.br/saude)**

**E-mail: [saude.fms@campinas.sp.gov.br](mailto:saude.fms@campinas.sp.gov.br)**

**Telefone: (19) 2116-0564**

**Fundo Nacional de Saúde: [www.fns.saude.gov.br](http://www.fns.saude.gov.br)**

**Telefone: 0800-644-8001**

**Portal da Saúde – Governo Federal: [www.saude.gov.br](http://www.saude.gov.br)**

**Telefone: 0800-61-1997**

**SIOPS – Sistema de Informação sobre Orçamentos Públicos em Saúde**

**<http://siops.datasus.gov.br>**



# PRESTAÇÃO DE CONTAS

*RMMG*

- 1º QUADRIMESTRE 2025



# Preâmbulo e considerações

Decreto N° 20.473 de 19 de  
Setembro de 2019

Obrigatoriedade da Rede em  
prestar contas da aplicação de  
todos os recursos à Câmara e ao  
Conselho municipal

Regime contábil  
Competência (despesa) x Caixa  
(receita)

A não observância dessa  
diferença de regimes pode levar  
a uma interpretação equivocada

Modelo de Apresentação

Em complemento a apresentação  
do Fundo municipal, esta  
apresentação tem como objetivo  
detalhar de forma visual, com  
dados extraídos da base do  
sistema financeiro-contábil  
utilizado dando ainda mais  
credibilidade e transparência ao  
trabalho realizado e à aplicação  
dos recursos.

# Receitas – 1º Quadrimestre

UNIDADE	MUNICIPAL	VINCULADA	TOTAL
CHPEO	R\$ 52.598.720,00	R\$ 12.842.474,76	R\$ 65.441.194,76
HMMG/ADM	R\$ 65.189.498,32	R\$ 13.552.391,68	R\$ 78.741.890,00
PA's	R\$ 19.746.804,00	R\$ 5.060.904,04	R\$ 24.807.708,04
SAMU	R\$ 3.331.608,00	R\$ 1.721.027,21	R\$ 5.052.635,21
<b>TOTAL</b>	<b>R\$ 140.866.630,32</b>	<b>R\$ 33.176.797,69</b>	<b>R\$ 174.043.428,01</b>

# Despesas – Cedidos – 1º Quadrimestre

UNIDADE	PESSOAL (CEDIDOS)	VEROCARD (CEDIDOS)	TOTAL
<b>HMMG</b>	R\$ 53.980.319,64	R\$ 7.633.909,69	<b>R\$ 61.614.229,33</b>
<b>UPMG</b>	R\$ 8.509.957,12	R\$ 1.203.480,17	<b>R\$ 9.713.437,28</b>
<b>CHPEO</b>	R\$ 553.902,53	R\$ 78.333,03	<b>R\$ 632.235,56</b>
<b>SAMU</b>	R\$ 11.480.888,88	R\$ 1.623.630,05	<b>R\$ 13.104.518,93</b>
<b>PA's</b>	R\$ 8.409.247,55	R\$ 1.189.237,79	<b>R\$ 9.598.485,34</b>
<b>TOTAL</b>	<b>R\$ 82.934.315,72</b>	<b>R\$ 11.728.590,72</b>	<b>R\$ 94.662.906,44</b>

# Despesas - unidade e natureza – 1º Quadrimestre

UNIDADE	PESSOAL	CONSUMO	SERVIÇO - ASSISTENCIAIS	SERVIÇO - OUTROS	INVESTIMENTO	PISO DA ENFERMAGEM	OUTROS	TOTAL
<b>CHPEO</b>	R\$ 338.752,50	R\$ 462.728,19	R\$ 34.291.367,84	R\$ 12.720.644,93	-	R\$ 612.709,67	-	<b>R\$ 48.426.203,13</b>
<b>HMMG</b>	R\$ 2.269.352,49	R\$ 1.179.260,83	R\$ 14.551.511,26	R\$ 12.413.880,76	-	-	-	<b>R\$ 30.414.005,34</b>
<b>PA's</b>	-	R\$ 229.835,63	R\$ 18.766.226,93	R\$ 5.930.452,10	-	R\$ 466.463,17	-	<b>R\$ 25.392.977,83</b>
<b>ADM</b>	R\$ 4.545.484,39	R\$ 11.996.125,89	R\$ 1.861.140,86	R\$ 1.208.541,47	R\$ 108.800,00	-	R\$ 333.469,05	<b>R\$ 20.053.561,66</b>
<b>SAMU</b>	R\$ 224.015,02	R\$ 55.867,10	R\$ 678.384,63	R\$ 2.222.451,33	-	-	-	<b>R\$ 3.180.718,08</b>
<b>UPMG</b>	-	R\$ 154.417,78	R\$ 3.529.336,23	R\$ 2.629.838,33	-	-	-	<b>R\$ 6.313.592,34</b>
<b>TOTAL</b>	<b>R\$ 7.377.604,40</b>	<b>R\$ 14.078.235,42</b>	<b>R\$ 73.677.967,75</b>	<b>R\$ 37.125.808,92</b>	<b>R\$ 108.800,00</b>	<b>R\$ 1.079.172,84</b>	<b>R\$ 333.469,05</b>	<b>R\$ 133.781.058,38</b>

# Despesas – FR – 1º Quadrimestre

UNIDADE	MUNICIPAL	VINCULADA	EMENDAS IMPOSITIVAS	PRÓPRIO	TOTAL
<b>CHPEO</b>	R\$ 37.743.475,20	R\$ 10.669.290,25	R\$ 13.437,68	-	<b>R\$ 48.426.203,13</b>
<b>HMMG</b>	R\$ 19.480.917,78	R\$ 10.933.087,56	-	-	<b>R\$ 30.414.005,34</b>
<b>PA's</b>	R\$ 19.991.744,37	R\$ 5.401.233,46	-	-	<b>R\$ 25.392.977,83</b>
<b>ADM</b>	R\$ 19.884.040,42	R\$ 89.345,90	-	R\$ 80.175,34	<b>R\$ 20.053.561,66</b>
<b>SAMU</b>	R\$ 1.914.661,23	R\$ 1.266.056,85	-	-	<b>R\$ 3.180.718,08</b>
<b>UPMG</b>	R\$ 6.313.592,34	-	-	-	<b>R\$ 6.313.592,34</b>
<b>TOTAL</b>	<b>R\$ 105.328.431,34</b>	<b>R\$ 28.359.014,02</b>	<b>R\$ 13.437,68</b>	<b>R\$ 80.175,34</b>	<b>R\$ 133.781.058,38</b>

# 20 MAIORES CONTRATOS

PROTOCOLO	EMPRESA	OBJETO	VALOR MENSAL (MÉDIA)
HMMG.2022.00000880-83	CENTRO DE ESTUDOS E PESQUISAS "DR. JOÃO AMORIM"	CONTRATAÇÃO DE EMPRESA PARA PRESTAÇÃO DE SERVIÇOS MULTIPROFISSIONAIS DE SAÚDE, NA ÁREA DE ENFERMAGEM, FISIOTERAPIA, FONOAUDIOLOGIA, TERAPIA OCUPACIONAL, PSICOLOGIA, FARMACÊUTICO CLÍNICO PARA SERVIÇO DE CONTROLE DE INFECÇÃO HOSPITALAR E TÉCNICO DE IMOBILIZAÇÃO DE GESSO ATRAVÉS DE POSTOS DE TRABALHO.	R\$ 8.943.520,39
HMMG.2021.00001831-41	HOSPLOG LOGÍSTICA LTDA.	CONTRATAÇÃO DE EMPRESA ESPECIALIZADA PARA PRESTAÇÃO DE SERVIÇOS NA GESTÃO, OPERAÇÃO TÉCNICA E OPERAÇÃO LOGÍSTICA DO FLUXO DE MATERIAIS MÉDICOS, DE MEDICAMENTOS, DE ITENS DE CONSUMO E PERMANENTES; COM IMPLEMENTAÇÃO E FORNECIMENTO DE TODA INFRAESTRUTURA NECESSÁRIA PARA DISTRIBUIÇÃO DENTRO DO MUNICÍPIO DE CAMPINAS/SP, INFRAESTRUTURA DE ARMAZENAMENTO, INFRAESTRUTURA DE INFORMÁTICA, AUTOMAÇÃO, MOBILIÁRIO, SOFTWARE ESPECÍFICO DE GESTÃO LOGÍSTICA, INTERFACE COM SISTEMAS DA REDE MÁRIO GATTI, MÃO DE OBRA TÉCNICA E OPERACIONAL, INSUMOS, EQUIPAMENTOS E VEÍCULOS PARA TRANSPORTE E RECURSOS QUE SE FAÇAM NECESSÁRIOS PARA A PRESTAÇÃO DO SERVIÇO, DE ACORDO COM AS	R\$ 2.323.941,29
HMMG.2023.00000002-67	EQUIPE ASSISTÊNCIA MÉDICA LTDA.	CONTRATAÇÃO DE EMPRESA PARA PRESTAÇÃO DE SERVIÇOS MÉDICOS E MULTIPROFISSIONAIS, INCLUINDO REALIZAÇÃO DE CONSULTAS, INTERCONSULTAS, EXAMES E DISPONIBILIZAÇÃO DE EQUIPAMENTOS VISANDO O ATENDIMENTO DE 100% DA DEMANDA DA LINHA DE CUIDADOS CLÍNICOS DO ADULTO: ESPECIALIDADES E SERVIÇO DE ATENDIMENTO DOMICILIAR NO COMPLEXO HOSPITALAR PREFEITO EDIVALDO ORSI "OURO VERDE" (CHPEO), UNIDADE INTEGRANTE DA REDE MUNICIPAL DR. MÁRIO GATTI DE URGÊNCIA, EMERGÊNCIA E HOSPITALAR (RMMG)	R\$ 2.118.752,69
HMMG.2021.00001676-17	WORKS CONSTRUÇÃO & SERVIÇOS LTDA.	CONTRATAÇÃO DE EMPRESA PARA PRESTAÇÃO DE SERVIÇOS DE LIMPEZA HOSPITALAR, COM A DISPONIBILIZAÇÃO DE MÃO DE OBRA QUALIFICADA, PRODUTOS SANEANTES DOMISSANITÁRIOS, MATERIAIS E EQUIPAMENTOS	R\$ 1.547.779,27
HMMG.2023.00002961-07	SPX SERVIÇOS DE IMAGEM LTDA.	CONTRATAÇÃO DE EMPRESA ESPECIALIZADA PARA PRESTAÇÃO DE SERVIÇOS DE RADIOLOGIA, EXAMES DE DIAGNÓSTICO POR IMAGEM E EMISSÃO DE LAUDO, COM FORNECIMENTO DE EQUIPAMENTOS, HARDWARES, SOFTWARES E INSUMOS, PARA ATENDIMENTO DOS PACIENTES DA REDE MUNICIPAL DR. MÁRIO GATTI.	R\$ 1.536.250,00

# 20 MAIORES CONTRATOS

PROTOCOLO	EMPRESA	OBJETO	VALOR MENSAL (MÉDIA)
HMMG.2021.00001415-70	RC NUTRY ALIMENTAÇÃO LTDA.	CONTRATAÇÃO DE EMPRESA ESPECIALIZADA PARA FORNECIMENTO CONTÍNUO DE REFEIÇÕES COMPLETAS E LACTÁRIO, COM MÃO DE OBRA ESPECIALIZADA PARA A PRODUÇÃO E DISTRIBUIÇÃO NAS UNIDADES QUE COMPÕEM A REDE MUNICIPAL DR. MÁRIO GATTI DE URGÊNCIA, EMERGÊNCIA E HOSPITALAR	R\$ 1.449.852,38
HMMG.2022.00001526-01	ASSOCIAÇÃO BENEFICENTE CISNE	CONTRATAÇÃO DE ENTIDADE BENEFICENTE DE ASSISTÊNCIA SOCIAL COM CERTIFICAÇÃO CEBAS, NOS TERMOS DA LEI FEDERAL Nº 12.101/09 E DOS ARTIGOS 24, 25 E 26 DA LEI FEDERAL Nº 8.080/90, VISANDO A PROMOÇÃO E DESENVOLVIMENTO DO CAMPO DE ENSINO DO PRONTO ATENDIMENTO ANCHIETA METROPOLITANA, E DE ATIVIDADES EDUCACIONAIS VOLTADAS À QUALIFICAÇÃO E FORMAÇÃO DE PROFISSIONAIS MEDIANTE SERVIÇO MÉDICO E MULTIPROFISSIONAL, PARA ATUAÇÃO JUNTO AOS USUÁRIOS DO SISTEMA ÚNICO DE SAÚDE - SUS	R\$ 1.419.328,67
HMMG.2021.00000974-90	ASSOCIAÇÃO BENEFICENTE CISNE	CONTRATAÇÃO DE ENTIDADE BENEFICENTE DE ASSISTÊNCIA SOCIAL COM CERTIFICAÇÃO CEBAS NA ÁREA DE SAÚDE, NOS TERMOS DA LEI FEDERAL Nº 12.101/09 E DOS ARTIGOS 24, 25 E 26 DA LEI FEDERAL Nº 8.080/90, VISANDO À PROMOÇÃO E DESENVOLVIMENTO DO CAMPO DE ENSINO DO PRONTO ATENDIMENTO CAMPO GRANDE - UPA, MEDIANTE ASSISTÊNCIA MÉDICA VOLTADA À QUALIFICAÇÃO E FORMAÇÃO DE PROFISSIONAIS PARA ATUAÇÃO JUNTO AOS USUÁRIOS DO SISTEMA ÚNICO DE SAÚDE - SUS, CONFORME ESPECIFICAÇÕES DO TERMO DE REFERÊNCIA.	R\$ 1.415.162,99
HMMG.2022.00000506-04	ASSOCIAÇÃO BENEFICENTE CISNE	CONTRATAÇÃO DE ENTIDADE BENEFICENTE DE ASSISTÊNCIA SOCIAL COM CERTIFICAÇÃO CEBAS NA ÁREA DE SAÚDE, NOS TERMOS DA LEI FEDERAL Nº 12.101/09 E DOS ARTIGOS 24, 25 E 26 DA LEI FEDERAL Nº 8.080/90, VISANDO À PROMOÇÃO E DESENVOLVIMENTO DO CAMPO DE ENSINO DO PRONTO ATENDIMENTO SÃO JOSÉ, E DE ATIVIDADES EDUCACIONAIS VOLTADAS À QUALIFICAÇÃO E FORMAÇÃO DE PROFISSIONAIS MEDIANTE SERVIÇO MÉDICO E MULTIPROFISSIONAL, PARA ATUAÇÃO JUNTO AOS USUÁRIOS DO SISTEMA ÚNICO DE SAÚDE - SUS	R\$ 1.243.107,39
HMMG.2023.00000502-81	ANAN SERVIÇOS MÉDICOS E EM SAÚDE LTDA.	CONTRATAÇÃO, EM CARÁTER SUPLEMENTAR AOS SERVIÇOS PÚBLICOS DE SAÚDE, DE EMPRESA E PARA PRESTAÇÃO DE SERVIÇOS MÉDICOS MULTIDISCIPLINARES, PARA ATENDIMENTO À LINHA DE CUIDADOS ESPECIALIZADOS, PARA O HOSPITAL MUNICIPAL DR. MARIO GATTI, E UNIDADE PEDIÁTRICA DR. MÁRIO GATTINHO UNIDADES INTEGRANTES DA REDE MUNICIPAL DR. MÁRIO GATTI DE URGÊNCIA, EMERGÊNCIA E HOSPITALAR - RMMG	R\$ 1.050.790,57

# 20 MAIORES CONTRATOS

PROTOCOLO	EMPRESA	OBJETO	VALOR MENSAL (MÉDIA)
HMMG.2023.00000663-65	JUMPER SEGURANCA E VIGILANCIA PATRIMONIAL LTDA.	CONTRATAÇÃO DE EMPRESA PARA PRESTAÇÃO DE SERVIÇOS DE VIGILÂNCIA E SEGURANÇA PATRIMONIAL, COM O FORNECIMENTO DE SOLUÇÃO COMPLETA EM RECURSOS HUMANOS, ENVOLVENDO PLANEJAMENTO, GERENCIAMENTO, IMPLANTAÇÃO DE PROCEDIMENTOS OPERACIONAIS, PROVIDÊNCIA E TRAMITAÇÃO EM TODOS OS POSSÍVEIS EVENTOS RELACIONADOS AO SERVIÇO DE SEGURANÇA. CONTROLANDO E TRAZENDO SOLUÇÕES AOS ACESSOS, ÁREAS DE GRANDE CIRCULAÇÃO E EM QUALQUER AMBIENTE QUE APRESENTE SITUAÇÃO DE VULNERABILIDADE; DISPONDO DE MÃO DE OBRA E EQUIPAMENTOS NAS UNIDADES QUE COMPÕEM A REDE DR. MÁRIO GATTI, CONFORME ESPECIFICAÇÕES ESTABELECIDAS NO EDITAL E SEUS ANEXOS.	R\$ 969.965,14
HMMG.2022.00002205-34	SOCIEDADE PARA A EXCELÊNCIA DA SAÚDE E MEDICINA LTDA	CONTRATAÇÃO, EM CARÁTER SUPLEMENTAR AOS SERVIÇOS PÚBLICOS DE SAÚDE, DE EMPRESA PARA PRESTAÇÃO DE SERVIÇOS MÉDICOS VISANDO O ATENDIMENTO NO PRONTO SOCORRO DE ADULTOS NO HOSPITAL MUNICIPAL DR. MARIO GATTI.	R\$ 878.564,74
HMMG.2022.00001528-65	SANKLECH SERVIÇOS MÉDICOS LTDA.	CONTRATAÇÃO DE EMPRESA PARA PRESTAÇÃO DE SERVIÇOS MÉDICOS E MULTIPROFISSIONAIS ESPECÍFICOS PARA ATENDIMENTO À LINHA DE CUIDADOS EM PEDIATRIA, COM FORNECIMENTO DE EQUIPAMENTOS NAS UNIDADES QUE COMPÕEM A REDE DR. MÁRIO GATTI.	R\$ 809.003,09
HMMG.2022.00001837-44	WORKS CONSTRUÇÃO & SERVIÇOS LTDA.	CONTRATAÇÃO EMPRESA PARA PRESTAÇÃO DOS SERVIÇOS DE RECEPÇÃO PARA A REDE MUNICIPAL DR. MÁRIO GATTI DE URGÊNCIA, EMERGÊNCIA E HOSPITALAR CONFORME ESPECIFICAÇÕES ESTABELECIDAS NO EDITAL E SEUS ANEXOS.	R\$ 745.172,23
HMMG.2024.00000926-17	ATMOSFERA GESTÃO E HIGIENIZAÇÃO DE TÊXTEIS S.A.	CONTRATAÇÃO DE EMPRESA ESPECIALIZADA PARA PRESTAÇÃO DE SERVIÇOS DE LAVANDERIA HOSPITALAR EXTERNA NAS DEPENDÊNCIAS DA CONTRATADA COM LOCAÇÃO DE ENXOVAL E GERENCIAMENTO E CONTROLE DE ENXOVAL PARA AS UNIDADES QUE COMPÕEM A REDE MUNICIPAL DR. MÁRIO GATTI DE URGÊNCIA, EMERGÊNCIA E HOSPITALAR, CONFORME ESPECIFICAÇÕES DEFINIDAS NESTE EDITAL E SEUS ANEXOS.	R\$ 726.139,30

# 20 MAIORES CONTRATOS

PROTOCOLO	EMPRESA	OBJETO	VALOR MENSAL (MÉDIA)
HMMG.2024.00002431-78	HERA SERVIÇOS MÉDICOS LTDA.	CONTRATAÇÃO EMERGENCIAL DE EMPRESA PARA PRESTAÇÃO DE SERVIÇOS MÉDICOS VISANDO O ATENDIMENTO À ESPECIALIDADE DE ANESTESIOLOGIA, COM FORNECIMENTO DE EQUIPAMENTOS PARA O COMPLEXO HOSPITALAR PREFEITO EDIVALDO ORSI "OURO VERDE" (CHPEO), UNIDADE INTEGRANTE DA REDE MUNICIPAL DR. MÁRIO GATTI DE URGÊNCIA, EMERGÊNCIA E HOSPITALAR (RMMG).	R\$ 722.670,00
HMMG.2023.00001706-93	BIOMEGA MEDICINA DIAGNOSTICA LTDA.	CONTRATAÇÃO DE EMPRESA ESPECIALIZADA EM PRESTAÇÃO DE SERVIÇOS DE APOIO DIAGNÓSTICO LABORATORIAL DE ANÁLISES CLÍNICAS, INCLUINDO O FORNECIMENTO DE TODOS OS ITENS NECESSÁRIOS PARA A COLETA, PROCESSAMENTO DOS EXAMES, EMISSÃO DOS LAUDOS, MÃO-DE-OBRA E TODOS OS MATERIAIS DE CONSUMOS DE ACORDO COM AS NORMAS DO SUS (SISTEMA ÚNICO DE SAÚDE) PARA ATENDER A DEMANDA DO COMPLEXO HOSPITALAR PREFEITO EDIVALDO ORSI, PRONTOS ATENDIMENTOS E SERVIÇOS DE APOIO ESPECIAIS DA REDE MÁRIO GATTI	R\$ 703.406,35
HMMG.2023.00002040-08	SOLUBRAZ LTDA.	CONTRATAÇÃO DE EMPRESA PARA PRESTAÇÃO DE SERVIÇOS DE NUTRIÇÃO CLÍNICA, DE QUALIDADE E SERVIÇO DE COPA EM AMBIENTE HOSPITALAR E AMBULATORIAL, INDIVIDUALIZADO, PARA AVALIAÇÃO, ACOMPANHAMENTO, MANIPULAÇÃO E DISTRIBUIÇÃO DE REFEIÇÕES NAS UNIDADES DA REDE MUNICIPAL DR. MÁRIO GATTI DE URGÊNCIA, EMERGÊNCIA E HOSPITALAR.	R\$ 651.461,55
HMMG.2020.00001309-51	SOCIEDADE DE ABASTECIMENTO DE ÁGUA E SANEAMENTO S/A - SANASA CAMPINAS	CONTRATO DE PRESTAÇÃO DE SERVIÇO DE ABASTECIMENTO DE ÁGUA E ESGOTAMENTO SANITÁRIO DA REDE MUNICIPAL DR. MÁRIO GATTI DE URGÊNCIA, EMERGÊNCIA E HOSPITALAR.	R\$ 626.666,67
HMMG.2022.00000866-25	SINNC - SOLUÇÕES LTDA.	CONTRATAÇÃO DE EMPRESA PARA PRESTAÇÃO DE SERVIÇOS PROFISSIONAIS ADMINISTRATIVOS NA ÁREA DE FATURAMENTO HOSPITALAR E AUDITORIA MÉDICA HOSPITALAR	R\$ 475.894,35

# Emendas parlamentares

PARLAMENTAR	FONTE DE RECURSO	VALOR ORÇAMENTÁRIO	EMPENHADO	UNIDADE	OBJETO
CARLINHOS CAMELÔ	0008.300615	R\$ 300.000,00	R\$ -	HMMG	MESA CIRÚRGICA E KIT DE TRAÇÃO ORTOPÉDICA
CARLINHOS CAMELÔ	0008.300615	R\$ 360.000,00	R\$ -	UPMG	CARRINHO DE ANESTESIA
CECÍLIO SANTOS	0008.300624	R\$ 50.000,00	R\$ -	UPAS	MOBILIÁRIO E GELADEIRA PARA VACINAS
CECÍLIO SANTOS	0008.300624	R\$ 300.000,00	R\$ -	HMMG	RAIO-X FIXO
DÉBORA PALERMO	0008.300609	R\$ 480.000,00	R\$ -	UPMG	CARRINHOS DE ANESTESIA E FOCO CIRÚRGICO
EDUARDO MAGOGA	0008.300611	R\$ 200.000,00	R\$ -	HMMG	FOCO CIRÚRGICO
EDVALDO CABELO	0008.300607	R\$ 120.000,00	R\$ -	UPMG	FOCO CIRÚRGICO
FERNANDO MENDES	0008.300628	R\$ 180.000,00	R\$ 179.998,50	CHPEO	CUSTEIO ONCOLOGIA
FILIFE MARCHESI	0008.300616	R\$ 1.594.000,00	R\$ -	UPAS	CLIMATIZAÇÃO UPA SÃO JOSÉ
GUSTAVO PETTA	0008.300604	R\$ 300.000,00	R\$ -	HMMG	MESA CIRÚRGICA E KIT DE TRAÇÃO ORTOPÉDICA
LUIZ CIRILO	0008.300620	R\$ 80.000,00	R\$ -	REDE	ELETROCARDIOGRAFOS
LUIZ CIRILO	0008.300620	R\$ 63.560,00	R\$ -	UPAS	ASPIRADORES, FOCO AUXILIAR, BALANÇA ANTROPOMÉTRICA, OXÍMETROS, TV'S, GERENCIADOR DE FILAS E BEBEDOUROS
LUIZ ROSSINI	0008.300626	R\$ 6.600,00	R\$ -	HMMG	BOTAS PNEUMÁTICAS
LUIZ ROSSINI	0008.300626	R\$ 100.000,00	R\$ -	UPMG	COBERTORES TÉRMICOS
MAJOR JAIME	0008.300612	R\$ 200.000,00	R\$ -	CHPEO	MACAS HIDRÁULICAS
MAJOR JAIME	0008.300612	R\$ 270.000,00	R\$ 261.684,69	HMMG	CAMAS HOSPITALARES
MARROM CUNHA	0008.300630	R\$ 250.000,00	R\$ 243.637,47	CHPEO	CAMAS HOSPITALARES ELÉTRICAS
PAOLLA MIGUEL	0008.300623	R\$ 75.000,00	R\$ -	UPAS	TELEVISORES
PAOLLA MIGUEL	0008.300623	R\$ 9.000,00	R\$ -	UPAS	BEBEDOUROS
PAOLLA MIGUEL	0008.300623	R\$ 150.000,00	R\$ -	SAMU	CARDIOVERSORES
PAOLLA MIGUEL	0008.300623	R\$ 48.000,00	R\$ -	UPAS	SISTEMA DE GERENCIAMENTO DE FILAS
PAULO GASPAS	0008.300603	R\$ 100.000,00	R\$ 99.259,71	CHPEO	BERÇOS E CAMAS
PAULO GASPAS	0008.300603	R\$ 844.000,00	R\$ -	HMMG	ASPIRADORES, BISTURIS, BOTAS PNEUMÁTICAS, COBERTORES TÉRMICOS, MESA CIRÚRGICA
PAULO HADDAD	0008.300601	R\$ 1.405.731,00	R\$ -	REDE	EQUIPAMENTO UROLÓGICO
RODRIGO DA FARMADIC	0008.300632	R\$ 514.000,00	R\$ -	CHPEO	CAMAS HOSPITALARES, ELETROCARDIOGRAFOS, CARRINHO DE EMERGÊNCIA, VENTILADORES DE PARDE, CARRINHOS DE BANHO, CADEIRAS DE RODA E SISTEMA DE CHAMADA
		R\$ 7.999.891,00	R\$ 784.580,37		

# Auditorias SUS

## Auditorias Ordinárias Finalizadas 1º Quadrimestre de 2025

PMC.2025.00012636-61	RSPB 12/2024
PMC.2025.00012639-11	REDE MÁRIO GATTI 12/2024
PMC.2025.00012642-17	IMC 12/2024
PMC.2025.00012645-51	HMCP 12/2024
PMC.2025.00012648-02	MATERNIDADE DE CAMPINAS 12/2024
PMC.2025.00033917-39	RSPB 01/2025
PMC.2025.00033922-04	HMCP 01/2025
PMC.2025.00033927-19	REDE MÁRIO GATTI 01/2025
PMC.2025.00033930-14	IMC 01/2025
PMC.2025.00033932-78	MATERNIDADE DE CAMPINAS 01/2025
PMC.2025.00048984-11	REDE MÁRIO GATTI 02/2025
PMC.2025.00048985-01	RSPB 02/2025
PMC.2025.00048986-83	IMC 02/2025
PMC.2025.00048989-26	MATERNIDADE DE CAMPINAS 02/2025
PMC.2025.00048987-64	HMCP 02/2025
PMC.2025.00055456-28	Grupo Vida Anual 2024
PMC.2025.00064020-57	REDE MÁRIO GATTI 03/2025
PMC.2025.00064023-08	HMCP 03/2025
PMC.2025.00064027-23	IMC 03/2025
PMC.2025.00064031-18	RSPB 03/2025
PMC.2025.00064033-71	MATERNIDADE DE CAMPINAS 03/2025

## Serviços Monitorados Regularmente

Convênios SMS DGDO									
INSTITUIÇÃO	PROTOCOLO	MODALIDADE	TC / CONT	TA	INÍCIO	TÉRMINO	VALOR TETO/MÊS	RESPONSÁVEL SMS	AÇÃO DA CDAC
APAE	2022.00073850-41	CONVÊNIO	006/2023	019/2023	31/05/2023	30/04/2028	R\$ 304.900,20	DGDO	AUDITORIA SEMESTRAL
ASSOCIAÇÃO PESTALOZZI DE CAMPINAS	2018.00006783-45	CONVÊNIO	013/2020	062/2024	23/12/2024	23/08/2025	R\$ 80.495,70	DGDO	AUDITORIA SEMESTRAL
ASSOCIAÇÃO SÃO LEOPOLDO MANDIC - SLMANDIC	2023.00041070-40	CONVÊNIO	040/2024		26/07/2024	25/07/2026	R\$ 72.120,40	DGDO	AUDITORIA APAC
CASA DA CRIANÇA PARALÍTICA -CCP	2020.00029880-49	CONVÊNIO	012/2020	056/2024	01/12/2024	20/08/2025	R\$ 63.400,49	DGDO	AUDITORIA SEMESTRAL
CASA DA GESTANTE - INSTITUTO PADRE HAROLDO RAHM	2020.00050987-29	CONVÊNIO	001/2021	043/2024	01/07/2024	30/11/2025	R\$ 130.169,76	DGDO	AUDITORIA ANUAL
FUNDAÇÃO JOÃO PENIDO BURNIER	2023.00121780-15	CONVÊNIO	033/2024		27/02/2024	28/02/2026	R\$ 650.196,61	DGDO	AUDITORIA SEMANAL
FUNDAÇÃO PIO XII - HOSPITAL DE AMOR	202000060983-40	CONVÊNIO	015/2023		01/09/2023	31/08/2025	R\$ 150.478,79	DGDO	AUDITORIA AIH HOSP. DIA/MENSAL
FUNDAÇÃO SÍNDROME DE DOWN	2020.00052565-70	CONVÊNIO	010/2021	016/2023	29/08/2023	31/10/2026	R\$ 114.567,61	DGDO	AUDITORIA SEMESTRAL

## Serviços Monitorados Regularmente

IMC –IRMANDADE DE MISERICÓRDIA DE CAMPINAS	2021.00011589-13	CONVÊNIO	008/2021	050/2024	20/08/2024	30/06/2025	R\$ 2.181.666,62	DGDO	AUDITORIA 2 X SEMANA
MATERNIDADE DE CAMPINAS	2019.00032812-41	CONVÊNIO	16/2020	041/2024	15/05/2024	30/09/2025	R\$ 5.479.746,20	DGDO	AUDITORIA DIÁRIA
RSPB – REAL SOCIEDADE PORTUGUESA DE BENEFICÊNCIA	2021.00037261-45	CONVÊNIO	011/2021	063/2024	20/08/2024	31/05/2025	R\$ 2.674.994,34	DGDO	AUDITORIA 2 X SEMANA
SCEI-HMCP- HOSPITAL E MATERNIDADE CELSO PIERRO	2020.00060764-51	CONVÊNIO	005/2021	001/2025	01/03/2025	30/04/2025	R\$ 17.764.107,97	DGDO	AUDITORIA DIÁRIA
SERVIÇO DE ASSISTÊNCIA AOS ENFERMOS GRUPO VIDA	2022.00090483-86	CONVÊNIO	010/2023	057/2024	02/12/2024	30/07/2028	R\$ 118.840,20	DGDO	AUDITORIA ANUAL
SSCF – SERVIÇO DE SAÚDE CÂNDIDO FERREIRA	2020.00033842-36	CONVÊNIO	006/2021	042/2024	01/06/2024	31/05/2025	R\$ 6.068.301,83	DGDO	AUDITORIA ANUAL
REDE MUNICIPAL DR. MÁRIO GATTI DE URGÊNCIA, EMERGÊNCIA E HOSPITALAR	2022.00106478-75	CONVÊNIO	005/2022	045/2024	06/08/2024	31/12/2025	R\$ 8.844.925,73	DGDO	-
CHPEO - COMPLEXO HOSPITALAR OURO VERDE	PLANO DE TRABALHO	CONVÊNIO	005/2022		06/08/2024	31/12/2025		DGDO	AUDITORIA DIÁRIA
HMMG –HOSPITAL MUNICIPAL DR. MÁRIO GATTI	PLANO DE TRABALHO	CONVÊNIO	005/2022		06/08/2024	31/12/2025		DGDO	AUDITORIA DIÁRIA
UPAs E SAMU	PLANO DE TRABALHO	CONVÊNIO	005/2022		06/08/2024	31/12/2025		DGDO	-

# Análises e Considerações Gerais 1º RDQA 2025

- 72 indicadores avaliados sendo que 49% atingiram a meta do 1º quadrimestre de 2025, 12% apresentaram melhora ou se mantiveram em relação ao 1º RDQA 2024 e 39 % não atingiram a meta no quadrimestre;
- Manutenção dos resultados das ações de vacinação;
- Queda da mortalidade infantil;
- Manutenção do acesso à Saúde Digital, permitindo à APS direcionar o atendimento aos portadores de DCNTs;
- Uso da IA para ampliação do acesso à informação aos usuários (monitoramento dengue, confirmação de consulta, controle do absenteísmo, alerta vacinação, campanhas como Outubro Rosa e Novembro Azul);
- Maior agilidade nos processos de compras e contratações;
- Superação da meta relacionada à disponibilidade de medicamentos.

- Observa-se ampla participação do atendimento à demanda espontânea, na Atenção Primária tanto nos atendimentos das eSF, como das eSB.
- Observa-se queda do valor da coberturas de eSF relacionada adequação da metodologia de cálculo do indicador conforme orientação do MS
- Observa-se queda do valor da coberturas de eSB, relacionadas à desligamentos de profissionais e adequação da metodologia de cálculo do indicador conforme orientação do MS.
- Iniciativas para análise e qualificação dos indicadores e das ações a eles relacionadas, vem sendo trabalhadas pelo NEPO Central.

# Recomendações para o próximo quadrimestre

- Monitoramento e qualificação das ações propostas
- Monitoramento dos casos com alta vulnerabilidade social intensificando a busca ativa de faltosos no tratamento de sífilis, especialmente às gestantes e seus parceiros, garantindo o acompanhamento do binômio após o parto;
- Evento sentinela dos óbitos maternos contribuindo na elaboração de estratégias de intervenção;
- Intensificar ações da saúde da mulher, principalmente exames diagnósticos mamografia e citologia oncológica;
- Ênfase nas ações de imunização
- Ampliação das ofertas de saúde digital
- Intensificar as ações de saúde bucal;
- Recomposição das equipes com ênfase nas categorias estratégicas

# Obrigada!

Secretário de Saúde LAIR ZAMBON

[saude.gabinete@campinas.sp.gov.br](mailto:saude.gabinete@campinas.sp.gov.br)

Telefone: (19) 2116-0290