

PRESTAÇÃO DE CONTAS

SMS

- 1º QUADRIMESTRE 2026 - ACUMULADO



Preâmbulo e considerações

- **Cumprindo com a obrigatoriedade constitucional e com base no Artigo 12 da Lei Federal nº 8.689/93 e no Artigo 31 da LC 141/2012, a Secretaria Municipal de Saúde, através do Fundo Municipal de Saúde – FMS, periodicamente apresenta os relatórios que comprovam a aplicação dos recursos em saúde.**
- **Os dados apresentados foram extraídos em parte dos balancetes financeiros da PMC e em parte dos valores financeiros de caixa.**

☞ **Emenda Constitucional – nº 029/2000**

☞ **Percentual de Aplicação – mínimo legal: 15% (EC29), 17% (L.O.M.)**

☞ **Despesa Total em Saúde Detalhada**

☞ **Evolução das Despesas com Saúde de 2000 a 2026**

Percentual de aplicação EC29/2000

- Emenda Constitucional 029/2000 – artigo 7º Lei Complementar 141 de 13/01/2012
- Metodologia de cálculo do percentual de recursos próprios aplicados em Saúde adotada pelo SIOPS (Sistema de Informação de Orçamentos Públicos em Saúde), baseada na EC-029/2000 e na Lei Complementar n.º141 de 13/01/2012

Demonstração da Fórmula do Cálculo:

**DESPESAS DO MUNICÍPIO EM SAÚDE
(ADM. DIRETA (SMS) + ADM. INDIRETA (RMMG))**

**RECEITA DE IMPOSTOS E TRANSFERÊNCIAS
CONSTITUCIONAIS LEGAIS AO MUNICÍPIO**

X 100

Resultado: MÍNIMO 15% em Saúde

Receitas base EC29/2000



IRRF

IPI



IPTU

ITBI

ISSQN



IPVA

ICMS

Total arrecadado
(1º quadrimestre – acumulado):

R\$ 2.718.013.722,27

IPCA acumulado de 12 meses **4,39%**

Composição das receitas EC29/2000

I. IMPOSTOS E MULTAS	R\$ 1.814.365.958,60
IPTU	R\$ 749.566.862,02
IRRF	R\$ 132.508.323,83
ITBI	R\$ 742.505.088,78
ISSQN	R\$ 189.785.683,97

II. TRANSFERÊNCIAS DA UNIÃO	R\$ 51.317.364,42
COTA PARTE - FPM	R\$ 51.242.442,25
COTA PARTE - ITR	R\$ 74.922,17
III. TRANSFERÊNCIAS DO ESTADO	R\$ 852.330.399,25
COTA-PARTE - ICMS	R\$ 416.813.501,41
COTA-PARTE - IPVA	R\$ 432.335.424,83
COTA-PARTE - IPI – EXPORTAÇÃO	R\$ 3.181.473,01
TOTAL (I+II+III)	R\$ 2.718.013.722,27

I – Receitas SUS (Fundo a fundo): R\$ 161.663.600,17

BLOCO AB (ATENÇÃO PRIMÁRIA)	R\$ 43.564.882,16
AB / Fixo	R\$ 23.900.688,00
ACS	R\$ 19.664.194,16
BLOCO MAC (ATENÇÃO ESPECIALIZADA)	R\$ 110.267.010,51
MAC / Fixo	R\$ 99.316.425,94
FAEC	R\$ 9.065.064,57
SAMU	R\$ 1.885.520,00
BLOCO VISA (VIGILÂNCIA EM SAÚDE)	R\$ 2.803.172,95
VISA	R\$ 1.459.157,84
VISA (IST / AIDS)	R\$ 387.625,11
ACE	R\$ 956.390,00
BLOCO AF (ASSISTÊNCIA FARMACÊUTICA)	R\$ 3.241.670,80
BLOCO GESTÃO SUS	R\$ 164.909,75
Piso enfermagem	R\$ 164.909,75
BLOCO INVESTIMENTO	R\$ 1.621.954,00

II – Receitas SES (Fundo a fundo): R\$ 28.248.316,83

ESTADO - SES	R\$ 28.248.316,83
Tabela SUS Paulista	R\$ 26.463.421,43
Dose Certa	R\$ 1.488.401,14
Glicemia	R\$ 296.494,26

III – Receitas Própria VISA: R\$ 292.248,38

PRÓPRIA VISA em R\$	R\$	292.248,38
Multa	R\$	260.049,38
Taxas	R\$	32.199,00

IV – Remuneração de depósitos bancários: R\$ 9.122.140,54

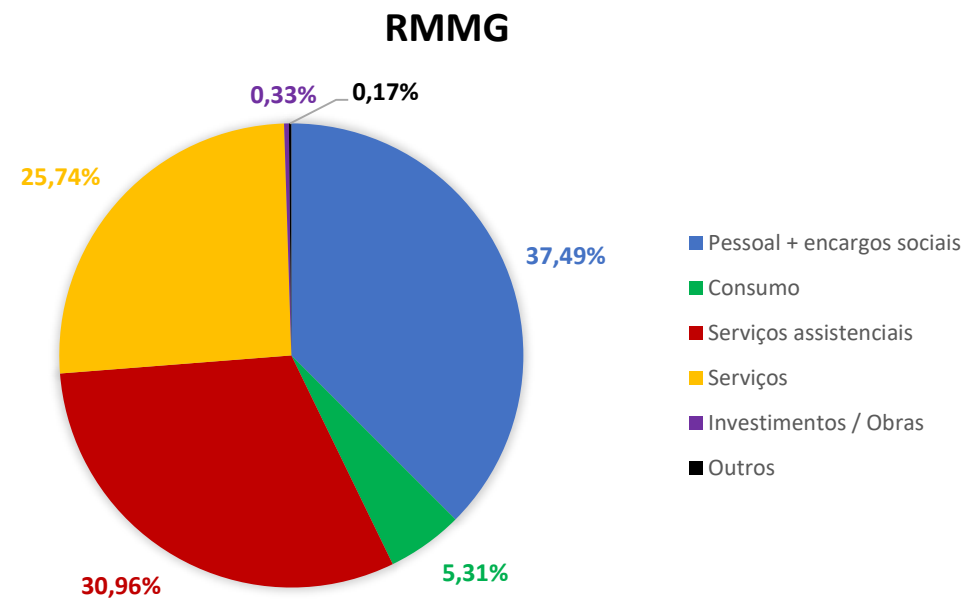
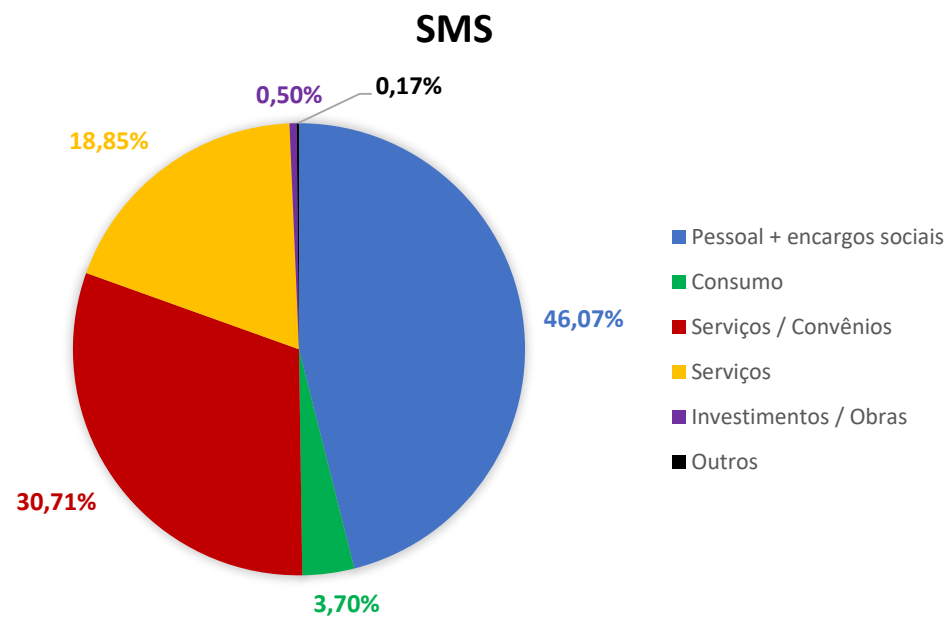
REMUNERAÇÃO DE DEPÓSITOS BANCÁRIOS	R\$	9.122.140,54
Remuneração - FR 0001	R\$	146.168,97
Remuneração - FR 0002	R\$	1.124.357,86
Remuneração - FR 0003	R\$	195.932,00
Remuneração - FR 0005	R\$	7.623.787,98
Remuneração - FR 0006	R\$	10.665,58
Remuneração - FR 0008	R\$	21.228,15

TOTAL DE RECURSOS EXTERNOS (I+II+III+IV) R\$ 199.326.305,92

Despesas (todas as fontes de recursos)

DESPESA	SMS	%	RMMG	%	TOTAL	%
Pessoal + encargos sociais	R\$ 213.060.981,02	46,1%	R\$ 88.116.531,05	37,5%	R\$ 301.177.512,07	43,2%
Consumo	R\$ 17.127.897,98	3,7%	R\$ 12.478.755,35	5,3%	R\$ 29.606.653,33	4,2%
Prestadores (convênios hospitalares)	R\$ 142.039.561,93	30,7%	R\$ 72.765.200,79	31,0%	R\$ 214.804.762,72	30,8%
Serviços	R\$ 87.193.291,71	18,9%	R\$ 60.500.815,49	25,7%	R\$ 147.694.107,20	21,2%
Investimentos / Obras	R\$ 2.326.621,62	0,5%	R\$ 773.954,64	0,3%	R\$ 3.100.576,26	0,4%
Indenizações /DEA (corrente / capital)	R\$ 772.136,25	0,2%	R\$ 400.161,94	0,2%	R\$ 1.172.298,19	0,2%
TOTAL	R\$ 462.520.490,51	100,0%	R\$ 235.035.419,26	100,0%	R\$ 697.555.909,77	100,0%

Despesas (todas as fontes de recursos) – gráficos



Despesas SMS em R\$

SMS	MUNICIPAL	ESTADUAL	FEDERAL	PRÓPRIA	EMENDA MUNICIPAL	EMENDAS / OUTROS	TOTAL
Pessoal + encargos sociais	199.295.313,38	-	13.765.667,64	-	-	-	213.060.981,02
Consumo	6.149.048,43	147.931,01	8.996.052,32	-	1.778.714,82	56.151,40	17.127.897,98
Prestadores (convênios hospitalares)	54.552.349,89	24.390.204,78	62.537.007,26	-	-	560.000,00	142.039.561,93
Serviços	56.678.299,21	4.075.843,34	22.093.450,74	144.099,15	2.262.991,97	1.938.607,30	87.193.291,71
Investimentos / Obras	1.395.280,08	-	931.341,54	-	-	-	2.326.621,62
Indenizações /DEA (corrente / capital)	427.231,10	-	344.905,15	-	-	-	772.136,25
TOTAL	318.497.522,09	28.613.979,13	108.668.424,65	144.099,15	4.041.706,79	2.554.758,70	462.520.490,51

Despesas RMMG em R\$

RMMG	MUNICIPAL	ESTADUAL	FEDERAL	PRÓPRIA	EMENDA MUNICIPAL	EMENDAS / OUTROS	TOTAL
Pessoal + encargos sociais	88.116.531,05	-	-	-	-	-	88.116.531,05
Consumo	8.783.540,76	-	-	3.563.711,39	-	131.503,20	12.478.755,35
Prestadores (convênios hospitalares)	37.511.299,14	-	34.909.870,55	-	-	344.031,10	72.765.200,79
Serviços	54.424.307,64	-	5.414.978,99	89.460,86	-	572.068,00	60.500.815,49
Investimentos / Obras	-	-	-	-	-	773.954,64	773.954,64
Indenizações /DEA (corrente / capital)	18.441,91	-	315.591,19	66.128,84	-	-	400.161,94
TOTAL	188.854.120,50	-	40.640.440,73	3.719.301,09	-	1.821.556,94	235.035.419,26

Despesas SMS+RMMG em R\$

SMS + RMMG	MUNICIPAL	ESTADUAL	FEDERAL	PRÓPRIA	EMENDA MUNICIPAL	EMENDAS / OUTROS	TOTAL
Pessoal + encargos sociais	287.411.844,43	-	13.765.667,64	-	-	-	301.177.512,07
Consumo	14.932.589,19	147.931,01	8.996.052,32	3.563.711,39	1.778.714,82	187.654,60	29.606.653,33
Prestadores (convênios hospitalares)	92.063.649,03	24.390.204,78	97.446.877,81	-	-	904.031,10	214.804.762,72
Serviços	111.102.606,85	4.075.843,34	27.508.429,73	233.560,01	2.262.991,97	2.510.675,30	147.694.107,20
Investimentos / Obras	1.395.280,08	-	931.341,54	-	-	773.954,64	3.100.576,26
Indenizações /DEA (corrente / capital)	445.673,01	-	660.496,34	66.128,84	-	-	1.172.298,19
TOTAL	507.351.642,59	28.613.979,13	149.308.865,38	3.863.400,24	4.041.706,79	4.376.315,64	697.555.909,77

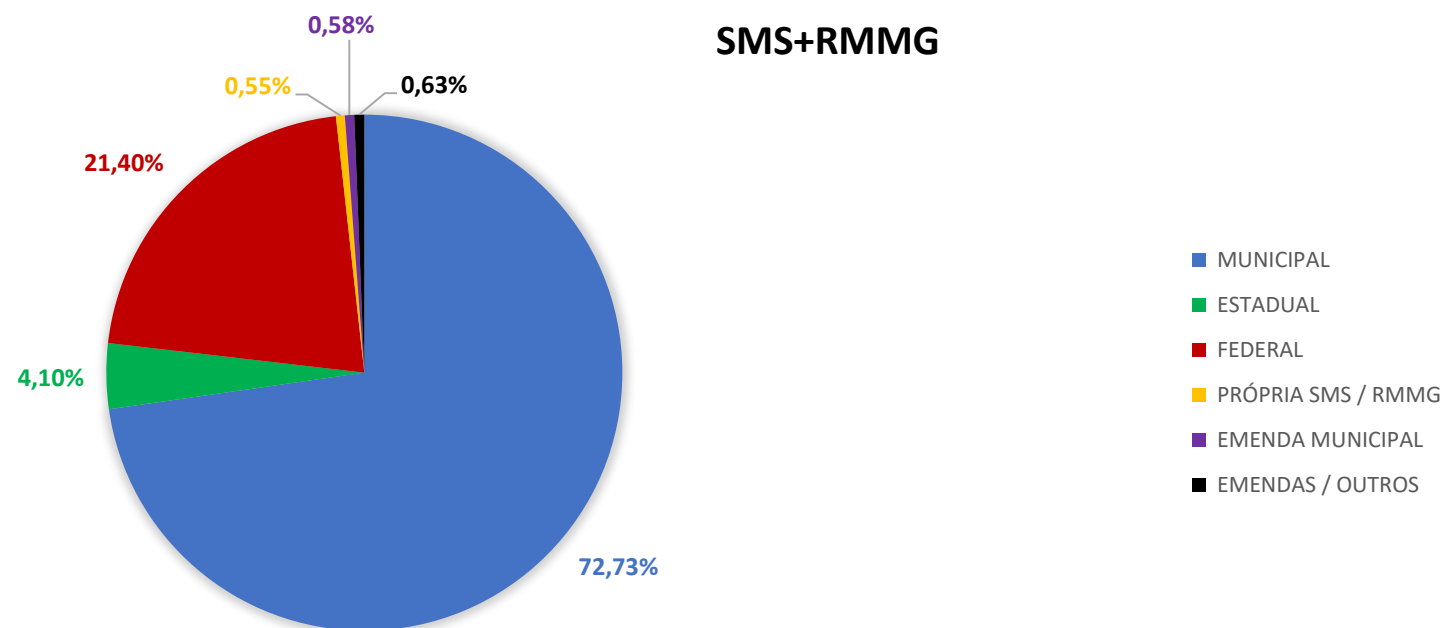
*Para o cálculo do percentual de recursos próprios aplicados em saúde, são deduzidos da fonte municipal o valor R\$ 107.663,32, referente à Lei Federal nº 13.722/2018 (Lei Lucas).

*A partir de 2026, o Departamento de Contabilidade e Orçamento (DECOR) da PMC, determinou que as Emendas Municipais sejam contabilizadas como recursos vinculados, e não mais contabilizadas como recursos próprios no cálculo do percentual de gastos com recursos próprios em saúde.

Despesas por fonte de recurso – gráfico

DESPESAS SMS + RMMG

MUNICIPAL	ESTADUAL	FEDERAL	PRÓPRIA SMS + RMMG	EMENDA MUNICIPAL	EMENDAS/OUTROS	TOTAL
R\$ 507.351.642,59	R\$ 28.613.979,13	R\$ 149.308.865,38	R\$ 3.863.400,24	R\$ 4.041.706,79	R\$ 4.376.315,64	R\$ 697.555.909,77
72,73%	4,10%	21,40%	0,55%	0,58%	0,63%	100,00%



Despesas – PRESTADORES

PRESTADORES	MUNICIPAL	ESTADUAL	FEDERAL	EMENDAS MUNICIPAIS	EMENDAS/OUTROS	TOTAL
Sociedade Campineira de Educação e Instrução (PUCC)	R\$ 17.731.746,52	R\$ 11.655.803,59	R\$ 39.572.025,39	-	-	R\$ 68.959.575,50
Maternidade de Campinas	R\$ 9.513.832,99	R\$ 8.773.812,55	R\$ 7.046.321,19	-	-	R\$ 25.333.966,73
Serviço de Saúde Dr. Cândido Ferreira	R\$ 19.613.563,06	-	R\$ 5.262.446,08	-	-	R\$ 24.876.009,14
Irmandade de Misericórdia de Campinas	R\$ 4.736.067,29	R\$ 1.075.472,90	R\$ 2.772.491,90	-	R\$ 560.000,00	R\$ 9.144.032,09
Real Sociedade Portuguesa de Beneficência	R\$ 1.673.462,90	R\$ 2.133.509,98	R\$ 4.025.416,81	-	-	R\$ 7.832.389,69
Fundação Dr. João Penido Burnier	R\$ 52.141,78	R\$ 751.605,76	R\$ 1.523.140,43	-	-	R\$ 2.326.887,97
Associação de Pais e Amigos dos Excepcionais de Campinas - APAE	-	-	R\$ 1.219.600,80	-	-	R\$ 1.219.600,80
Serviço de Assistência aos Enfermos - Grupo Vida	R\$ 489.201,00	-	R\$ 105.000,00	-	-	R\$ 594.201,00
Instituição Padre Haroldo Rahm	R\$ 535.365,84	-	R\$ 10.806,80	-	-	R\$ 546.172,64
Fundação Síndrome de Down - FSD	R\$ 136.036,41	-	R\$ 219.031,18	-	-	R\$ 355.067,59
Casa da Criança Parálitica de Campinas - CCP	R\$ 70.932,10	-	R\$ 277.261,67	-	-	R\$ 348.193,77
Associação São Leopoldo Mandic	-	-	R\$ 288.481,60	-	-	R\$ 288.481,60
Associação Pestalozzi de Campinas	-	-	R\$ 214.983,41	-	-	R\$ 214.983,41
TOTAL	R\$ 54.552.349,89	R\$ 24.390.204,78	R\$ 62.537.007,26	-	R\$ 560.000,00	R\$ 142.039.561,93

Aplicação EC29/2000

Emenda Constitucional 029/2000

Despesas do Município LIQUIDADAS em Saúde:
SMS + RMMG

X 100

Receitas de Impostos e Transferências
Constitucionais Legais

$$\frac{511.107.379,51}{2.718.013.722,27} = 18,80\%$$

*Para o cálculo do percentual de recursos próprios aplicados em saúde, são deduzidos da fonte municipal o valor R\$ 107.663,32, referente à Lei Federal nº 13.722/2018 (Lei Lucas).

*A partir de 2026, o Departamento de Contabilidade e Orçamento (DECOR) da PMC, determinou que as Emendas Municipais sejam contabilizadas como recursos vinculados, e não mais contabilizadas como recursos próprios no cálculo do percentual de gastos com recursos próprios em saúde.

Evolução EC29/2000

EVOLUÇÃO DOS PERCENTUAIS TRIMESTRAIS - EC 29/2000

Exercício	1º Trimestre	2º Trimestre	3º Trimestre	4º Trimestre
2008	17,55%	23,06%	25,90%	26,41%
2009	23,21%	28,15%	30,25%	27,23%
2010	18,33%	22,92%	24,46%	23,56%
2011	20,33%	24,33%	26,11%	25,20%

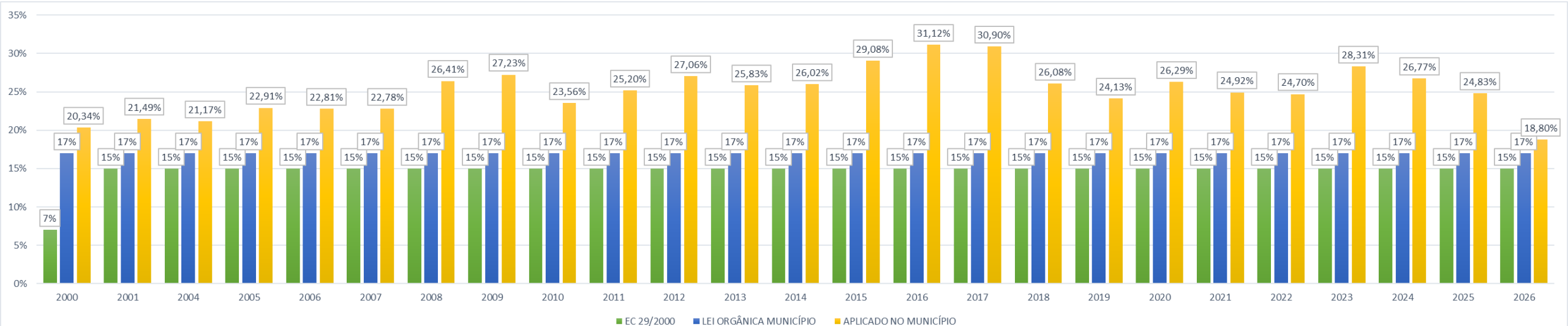
EVOLUÇÃO DOS PERCENTUAIS TRIMESTRAIS - EC 29/2000 APÓS LC 141/2012

Exercício	1º Quadrimestre	2º Quadrimestre	3º Quadrimestre
2012	20,28%	31,11%	27,06%
2013	21,72%	24,64%	25,83%
2014	20,61%	25,08%	26,02%
2015	20,65%	26,00%	29,08%
2016	25,03%	28,79%	31,12%
2017	26,11%	28,31%	30,90%
2018	20,48%	24,21%	26,08%
2019	18,34%	23,02%	24,13%
2020	19,51%	24,94%	26,29%
2021	19,25%	24,06%	24,92%
2022	19,00%	23,11%	24,70%
2023	20,62%	25,01%	28,31%
2024	20,95%	24,61%	26,77%
2025	20,15%	23,22%	24,83%
2026	18,80%		

Evolução da aplicação em Saúde (EC 29/2000)

EC - 29/2000: EVOLUÇÃO DO PERCENTUAL APLICADO EM SAÚDE COM RECURSOS MUNICIPAIS

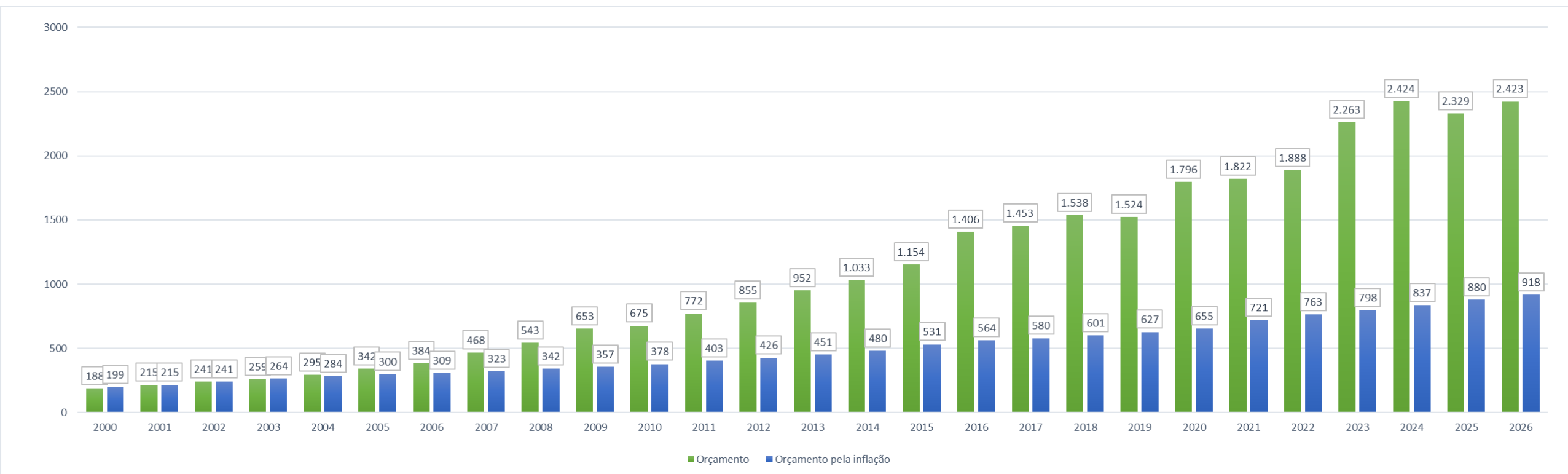
ANO	2000	2001	2004	2005	2006	2007	2008	2009	2010	2011	2012	2013	2014	2015	2016	2017	2018	2019	2020	2021	2022	2023	2024	2025	2026
EC 29/2000	7%	15%	15%	15%	15%	15%	15%	15%	15%	15%	15%	15%	15%	15%	15%	15%	15%	15%	15%	15%	15%	15%	15%	15%	15%
LEI ORGÂNICA MUNICÍPIO	17%	17%	17%	17%	17%	17%	17%	17%	17%	17%	17%	17%	17%	17%	17%	17%	17%	17%	17%	17%	17%	17%	17%	17%	17%
APLICADO NO MUNICÍPIO	20,34%	21,49%	21,17%	22,91%	22,81%	22,78%	26,41%	27,23%	23,56%	25,20%	27,06%	25,83%	26,02%	29,08%	31,12%	30,90%	26,08%	24,13%	26,29%	24,92%	24,70%	28,31%	26,77%	23,22%	18,80%



Evolução orçamentária (EC 29/2000)

EVOLUÇÃO ORÇAMENTÁRIA DA SECRETARIA MUNICIPAL DE SAÚDE

	2000	2001	2002	2003	2004	2005	2006	2007	2008	2009	2010	2011	2012	2013	2014	2015	2016	2017	2018	2019	2020	2021	2022	2023	2024	2025	2026
Orçamento	188	215	241	259	295	342	384	468	543	653	772	855	952	1.033	1.154	1.406	1.453	1.538	1.524	1.796	1.822	1.888	2.263	2.424	2.329	2.423	
Orçamento pela inflação	199	215	241	264	284	300	309	323	342	357	378	403	426	451	480	531	564	580	601	627	655	721	763	798	837	880	918
Inflação período	5,97%	7,67%	12,53%	9,30%	7,59%	5,68%	3,14%	4,45%	5,90%	4,31%	5,90%	6,50%	5,83%	5,91%	6,40%	10,67%	6,29%	2,95%	3,75%	4,31%	4,52%	10,06%	5,79%	4,62%	4,83%	5,13%	4,39%



Emendas Impositivas – orçamento inicial

PARLAMENTAR	VALOR TOTAL (SMS)	VALOR TOTAL (RMMG)	PARLAMENTAR	VALOR TOTAL (SMS)	VALOR TOTAL (RMMG)
Ailton da Farmácia	R\$ 1.650.000,00	R\$ 100.000,00	Luiz Yabiku	R\$ 1.175.000,00	R\$ 550.000,00
Arnaldo Salvetti	R\$ 1.290.000,00	R\$ 435.000,00	Marcelo Silva	R\$ 262.500,00	R\$ 1.462.500,00
Bene Lima	R\$ 1.100.000,00	R\$ 625.000,00	Mariana Conti	R\$ 1.920.000,00	R\$ 370.000,00
Carlinhos Camelô	R\$ 640.000,00	R\$ 1.085.000,00	Marrom Cunha	R\$ 690.000,00	R\$ 1.035.000,00
Carmo Luiz	R\$ 1.725.000,00	R\$ -	Mineiro do Espetinho	R\$ 965.000,00	R\$ 760.000,00
Débora Palermo	R\$ 876.790,00	R\$ 848.210,00	Nelson Hossri	R\$ 1.725.000,00	R\$ -
Dr.Yanko	R\$ 1.243.000,00	R\$ 482.000,00	Nick Schneider	R\$ 1.100.000,00	R\$ 625.000,00
Edison Ribeiro	R\$ 1.725.000,00	R\$ -	Otto Alejandro	R\$ 1.373.000,00	R\$ 352.000,00
Eduardo Magoga	R\$ 1.475.000,00	R\$ 250.000,00	Paolla Miguel	R\$ 1.195.000,00	R\$ 530.000,00
Fernanda Souto	R\$ 550.000,00	R\$ 1.320.000,00	Paulo Haddad	R\$ 320.000,00	R\$ 1.405.000,00
Filipe Marchesi	R\$ 225.000,00	R\$ 1.500.000,00	Perminio Monteiro	R\$ 1.725.000,00	R\$ -
Guida Calixto	R\$ 1.295.000,00	R\$ 430.000,00	Roberto Alves	R\$ 1.125.000,00	R\$ 600.000,00
Guilherme Teixeira	R\$ 840.000,00	R\$ 885.000,00	Rodrigo da Farmadic	R\$ 862.500,00	R\$ 862.500,00
Gustavo Petta	R\$ 1.195.000,00	R\$ 530.000,00	Rubens Gás	R\$ 740.000,00	R\$ 985.000,00
Herbert Ganem	R\$ 835.000,00	R\$ 890.000,00	Vini Oliveira	R\$ 200.000,00	R\$ 1.525.000,00
Higor Diego	R\$ 1.725.000,00	R\$ -	Wagner Romão	R\$ 1.195.000,00	R\$ 530.000,00
Luiz Rossini	R\$ 1.225.000,00	R\$ 500.000,00	TOTAL	R\$ 36.187.790,00	R\$ 21.472.210,00

SMS: R\$ 36.187.790,00

RMMG: R\$ 21.472.210,00

Contato:

DEPARTAMENTO DE GERENCIAMENTO DE RECURSOS FINANCEIROS – DGRF

FUNDO MUNICIPAL DE SAÚDE – FMS

Av. Anchieta, 200 – 11º andar

Portal da Secretaria Municipal de Saúde: www.campinas.sp.gov.br/saude

E-mail: saude.fms@campinas.sp.gov.br

Telefone: (19) 2116-0564

Fundo Nacional de Saúde: www.fns.saude.gov.br

Telefone: 0800-644-8001

Portal da Saúde – Governo Federal: www.saude.gov.br

Telefone: 0800-61-1997

SIOPS – Sistema de Informação sobre Orçamentos Públicos em Saúde

<http://siops.datasus.gov.br>



PRESTAÇÃO DE CONTAS

RMMG

- 1º QUADRIMESTRE 2026



Preâmbulo e considerações

Decreto N° 20.473 de 19 de
Setembro de 2019

Obrigatoriedade da Rede em
prestar contas da aplicação de
todos os recursos à Câmara e ao
Conselho municipal

Regime contábil
Competência (despesa) x Caixa
(receita)

A não observância dessa
diferença de regimes pode levar
a uma interpretação equivocada

Modelo de Apresentação

Em complemento a apresentação
do Fundo municipal, esta
apresentação tem como objetivo
detalhar de forma visual, com
dados extraídos da base do
sistema financeiro-contábil
utilizado dando ainda mais
credibilidade e transparência ao
trabalho realizado e à aplicação
dos recursos.

Receitas – 1º Quadrimestre

UNIDADE	MUNICIPAL	VINCULADA	EMENDAS IMPOSITIVAS MUNICIPAIS	TOTAL
CHPEO	R\$ 41.962.000,00	R\$ 14.326.494,07	-	R\$ 56.288.494,07
HMMG/ADM	R\$ 51.927.082,00	R\$ 17.149.500,54	-	R\$ 69.076.582,54
PA's	R\$ 22.470.000,00	R\$ 5.623.226,70	-	R\$ 28.093.226,70
SAMU	R\$ 3.406.000,00	R\$ 5.779.817,62	-	R\$ 9.185.817,62
TOTAL	R\$ 119.765.082,00	R\$ 42.879.038,93	R\$ 6.991.070,00	R\$ 169.635.190,93

Despesas – Cedidos – 1º Quadrimestre

UNIDADE	PESSOAL (CEDIDOS)	VEROCARD (CEDIDOS)	TOTAL
HMMG	R\$ 53.795.645,25	R\$ 8.033.226,40	R\$ 61.828.871,65
UPMG	R\$ 8.480.843,34	R\$ 1.266.432,15	R\$ 9.747.275,49
CHPEO	R\$ 552.007,55	R\$ 82.430,49	R\$ 634.438,05
SAMU	R\$ 11.441.611,12	R\$ 1.708.559,35	R\$ 13.150.170,47
PA's	R\$ 8.380.478,31	R\$ 1.251.444,78	R\$ 9.631.923,09
TOTAL	R\$ 82.650.585,56	R\$ 12.342.093,18	R\$ 94.992.678,74

Despesas - unidade e natureza – 1º Quadrimestre

UNIDADE	PESSOAL	CONSUMO	SERVIÇO - ASSISTENCIAIS	SERVIÇO - OUTROS	INVESTIMENTO	PISO DA ENFERMAGEM	OUTROS	TOTAL
CHPEO	R\$ -	R\$ 51.044,00	R\$ 31.063.686,22	R\$ 15.655.520,92	R\$ 51.273,12	R\$ 104.132,25	R\$ -	R\$ 46.925.656,51
HMMG	R\$ -	R\$ 80.459,20	R\$ 15.014.646,70	R\$ 16.118.546,93	R\$ 16.145,52	R\$ -	R\$ -	R\$ 31.229.798,35
PA's	R\$ -	R\$ -	R\$ 19.751.306,79	R\$ 6.246.306,59	R\$ -	R\$ 361.384,48	R\$ -	R\$ 26.358.997,86
ADM	R\$ 8.244.099,84	R\$ 12.343.996,88	R\$ 2.037.386,08	R\$ 1.179.525,13	R\$ 706.536,00	R\$ -	R\$ 393.747,18	R\$ 24.905.291,11
SAMU	R\$ 32.127,45	R\$ 3.255,27	R\$ 1.057.697,46	R\$ 2.513.214,28	R\$ -	R\$ -	R\$ -	R\$ 3.606.294,46
UPMG	R\$ -	R\$ -	R\$ 3.815.237,17	R\$ 3.201.465,06	R\$ -	R\$ -	R\$ -	R\$ 7.016.702,23
TOTAL	R\$ 8.276.227,29	R\$ 12.478.755,35	R\$ 72.739.960,42	R\$ 44.914.578,91	R\$ 773.954,64	R\$ 465.516,73	R\$ 393.747,18	R\$ 140.042.740,52

Despesas – FR – 1º Quadrimestre

UNIDADE	MUNICIPAL	VINCULADA	EMENDAS IMPOSITIVAS	PRÓPRIO	TOTAL
CHPEO	R\$ 30.874.795,27	R\$ 16.050.861,24	R\$ -	R\$ -	R\$ 46.925.656,51
HMMG	R\$ 14.948.638,19	R\$ 16.191.699,30	R\$ -	R\$ 89.460,86	R\$ 31.229.798,35
PA's	R\$ 18.554.256,06	R\$ 8.511.277,80	R\$ -	R\$ -	R\$ 27.065.533,86
ADM	R\$ 20.353.254,88	R\$ 215.660,00	R\$ -	R\$ 3.629.840,23	R\$ 24.198.755,11
SAMU	R\$ 2.006.131,81	R\$ 1.600.162,65	R\$ -	R\$ -	R\$ 3.606.294,46
UPMG	R\$ 7.016.702,23	R\$ -	R\$ -	R\$ -	R\$ 7.016.702,23
TOTAL	R\$ 93.753.778,44	R\$ 42.569.660,99	R\$ -	R\$ 3.719.301,09	R\$ 140.042.740,52

20 MAIORES CONTRATOS

PROTOCOLO	EMPRESA	OBJETO	VALOR MENSAL (MÉDIA)
HMMG.2022.00000880-83	CENTRO DE ESTUDOS E PESQUISAS "DR. JOÃO AMORIM"	CONTRATAÇÃO DE EMPRESA PARA PRESTAÇÃO DE SERVIÇOS MULTIPROFISSIONAIS DE SAÚDE, NA ÁREA DE ENFERMAGEM, FISIOTERAPIA, FONOAUDIOLOGIA, TERAPIA OCUPACIONAL, PSICOLOGIA, FARMACÊUTICO CLÍNICO PARA SERVIÇO DE CONTROLE DE INFECÇÃO HOSPITALAR E TÉCNICO DE IMOBILIZAÇÃO DE GESSO ATRAVÉS DE POSTOS DE TRABALHO.	R\$ 9.792.541,77
HMMG.2021.00001831-41	HOSPLOG LOGÍSTICA LTDA.	CONTRATAÇÃO DE EMPRESA ESPECIALIZADA PARA PRESTAÇÃO DE SERVIÇOS NA GESTÃO, OPERAÇÃO TÉCNICA E OPERAÇÃO LOGÍSTICA DO FLUXO DE MATERIAIS MÉDICOS, DE MEDICAMENTOS, DE ITENS DE CONSUMO E PERMANENTES.	R\$ 2.323.941,29
HMMG.2025.00002091-66	CIRMED SERVIÇOS MÉDICOS LTDA.	CONTRATAÇÃO DE EMPRESA PARA PRESTAÇÃO DE SERVIÇOS MÉDICOS E MULTIPROFISSIONAIS NA ÁREA DE LINHA DE CUIDADOS CLÍNICOS DO ADULTO – ESPECIALIDADES, EXAMES CARDIOLÓGICOS E SERVIÇO DE ATENDIMENTO DOMICILIAR, COM FORNECIMENTO DE EQUIPAMENTOS E TRANSPORTE PARA O COMPLEXO HOSPITALAR PREFEITO EDIVALDO ORSI "OURO VERDE" (CHPEO).	R\$ 2.132.916,67
HMMG.2021.00001676-17	WORKS CONSTRUÇÃO & SERVIÇOS LTDA.	CONTRATAÇÃO DE EMPRESA PARA PRESTAÇÃO DE SERVIÇOS DE LIMPEZA HOSPITALAR, COM A DISPONIBILIZAÇÃO DE MÃO DE OBRA QUALIFICADA, PRODUTOS SANEANTES DOMISSANITÁRIOS, MATERIAIS E EQUIPAMENTOS	R\$ 1.853.372,12
HMMG.2023.00002961-07	SPX SERVIÇOS DE IMAGEM LTDA	CONTRATAÇÃO DE EMPRESA ESPECIALIZADA PARA PRESTAÇÃO DE SERVIÇOS DE RADIOLOGIA, EXAMES DE DIAGNÓSTICO POR IMAGEM E EMISSÃO DE LAUDO, COM FORNECIMENTO DE EQUIPAMENTOS, HARDWARES, SOFTWARES E INSUMOS, PARA ATENDIMENTO DOS PACIENTES DA REDE MUNICIPAL DR. MÁRIO GATTI.	R\$ 1.610.574,32
HMMG.2021.00001415-70	RC NUTRY ALIMENTAÇÃO LTDA.	CONTRATAÇÃO DE EMPRESA ESPECIALIZADA PARA FORNECIMENTO CONTÍNUO DE REFEIÇÕES COMPLETAS E LACTÁRIO, COM MÃO DE OBRA ESPECIALIZADA PARA A PRODUÇÃO E DISTRIBUIÇÃO NAS UNIDADES QUE COMPÕEM A REDE MUNICIPAL DR. MÁRIO GATTI DE URGÊNCIA, EMERGÊNCIA E HOSPITALAR	R\$ 1.506.272,14

20 MAIORES CONTRATOS

PROTOCOLO	EMPRESA	OBJETO	VALOR MENSAL (MÉDIA)
HMMG.2022.00001526-01	ASSOCIAÇÃO BENEFICENTE CISNE	CONTRATAÇÃO DE ENTIDADE BENEFICENTE DE ASSISTÊNCIA SOCIAL COM CERTIFICAÇÃO CEBAS, NOS TERMOS DA LEI FEDERAL Nº 12.101/09 E DOS ARTIGOS 24, 25 E 26 DA LEI FEDERAL Nº. 8.080/90, VISANDO A PROMOÇÃO E DESENVOLVIMENTO DO CAMPO DE ENSINO DO PRONTO ATENDIMENTO ANCHIETA METROPOLITANA, E DE ATIVIDADES EDUCACIONAIS VOLTADAS À QUALIFICAÇÃO E FORMAÇÃO DE PROFISSIONAIS MEDIANTE SERVIÇO MÉDICO E MULTIPROFISSIONAL, PARA ATUAÇÃO JUNTO AOS USUÁRIOS DO SISTEMA ÚNICO DE SAÚDE - SUS	R\$ 1.492.111,56
HMMG.2021.00000974-90	ASSOCIAÇÃO BENEFICENTE CISNE	CONTRATAÇÃO DE ENTIDADE BENEFICENTE DE ASSISTÊNCIA SOCIAL COM CERTIFICAÇÃO CEBAS NA ÁREA DE SAÚDE, NOS TERMOS DA LEI FEDERAL Nº 12.101/09 E DOS ARTIGOS 24, 25 E 26 DA LEI FEDERAL Nº. 8.080/90, VISANDO À PROMOÇÃO E DESENVOLVIMENTO DO CAMPO DE ENSINO DO PRONTO ATENDIMENTO CAMPO GRANDE - UPA, MEDIANTE ASSISTÊNCIA MÉDICA VOLTADA À QUALIFICAÇÃO E FORMAÇÃO DE PROFISSIONAIS PARA ATUAÇÃO JUNTO AOS USUÁRIOS DO SISTEMA ÚNICO DE SAÚDE - SUS.	R\$ 1.415.162,99
HMMG.2022.00000506-04	ASSOCIAÇÃO BENEFICENTE CISNE	CONTRATAÇÃO DE ENTIDADE BENEFICENTE DE ASSISTÊNCIA SOCIAL COM CERTIFICAÇÃO CEBAS NA ÁREA DE SAÚDE, NOS TERMOS DA LEI FEDERAL Nº 12.101/09 E DOS ARTIGOS 24, 25 E 26 DA LEI FEDERAL Nº. 8.080/90, VISANDO À PROMOÇÃO E DESENVOLVIMENTO DO CAMPO DE ENSINO DO PRONTO ATENDIMENTO SÃO JOSÉ, E DE ATIVIDADES EDUCACIONAIS VOLTADAS À QUALIFICAÇÃO E FORMAÇÃO DE PROFISSIONAIS MEDIANTE SERVIÇO MÉDICO E MULTIPROFISSIONAL, PARA ATUAÇÃO JUNTO AOS USUÁRIOS DO SISTEMA ÚNICO DE SAÚDE - SUS	R\$ 1.243.107,39
HMMG.2024.00003400-25	BIOMEGA MEDICINA DIAGNÓSTICA LTDA	CONTRATAÇÃO DE EMPRESA ESPECIALIZADA EM PRESTAÇÃO DE SERVIÇO DE APOIO EM DIAGNÓSTICO LABORATORIAL DE ANÁLISES CLÍNICA.	R\$ 1.168.256,15
HMMG.2022.00002205-34	SOCIEDADE PARA A EXCELÊNCIA DA SAÚDE E MEDICINA LTDA	CONTRATAÇÃO, EM CARÁTER SUPLEMENTAR AOS SERVIÇOS PÚBLICOS DE SAÚDE, DE EMPRESA PARA PRESTAÇÃO DE SERVIÇOS MÉDICOS VISANDO O ATENDIMENTO NO PRONTO SOCORRO DE ADULTOS NO HOSPITAL MUNICIPAL DR. MARIO GATTI.	R\$ 1.009.099,83

20 MAIORES CONTRATOS

PROTOCOLO	EMPRESA	OBJETO	VALOR MENSAL (MÉDIA)
HMMG.2025.00001976-48	SEAL SEGURANÇA ALTERNATIVA LTDA.	CONTRATAÇÃO DE EMPRESA PARA PRESTAÇÃO DE SERVIÇOS DE VIGILÂNCIA E SEGURANÇA PATRIMONIAL COM O FORNECIMENTO DE SOLUÇÃO COMPLETA, ENVOLVENDO PLANEJAMENTO, GERENCIAMENTO, IMPLANTAÇÃO DE PROCEDIMENTOS OPERACIONAIS, PROVIDÊNCIA E TRAMITAÇÃO EM TODOS OS POSSÍVEIS EVENTOS RELACIONADOS AO SERVIÇO DE SEGURANÇA NAS UNIDADES DA REDE MUNICIPAL DR. MÁRIO GATTI DE URGÊNCIA, EMERGÊNCIA E HOSPITALAR.	R\$ 949.458,51
HMMG.2024.00000926-17	ATMOSFERA GESTÃO E HIGIENIZAÇÃO DE TÊXTEIS S.A.	CONTRATAÇÃO DE EMPRESA ESPECIALIZADA PARA PRESTAÇÃO DE SERVIÇOS DE LAVANDERIA HOSPITALAR EXTERNA NAS DEPENDÊNCIAS DA CONTRATADA COM LOCAÇÃO DE ENXOVAL E GERENCIAMENTO E CONTROLE DE ENXOVAL PARA AS UNIDADES QUE COMPÕEM A REDE MUNICIPAL DR. MÁRIO GATTI DE URGÊNCIA, EMERGÊNCIA E HOSPITALAR, CONFORME ESPECIFICAÇÕES DEFINIDAS NESTE EDITAL E SEUS ANEXOS.	R\$ 850.293,24
HMMG.2024.00003442-84	CIRMED SERVIÇOS MÉDICOS LTDA.	CONTRATAÇÃO DE EMPRESA PARA PRESTAÇÃO DE SERVIÇOS MÉDICOS NA ÁREA DE ANESTESIOLOGIA, COM FORNECIMENTO DE EQUIPAMENTOS PARA O COMPLEXO HOSPITALAR PREFEITO EDIVALDO ORSI "OURO VERDE" (CHPEO), E PRESTAÇÃO DE SERVIÇOS MÉDICOS, EM CARÁTER COMPLEMENTAR, NA ÁREA DE ANESTESIOLOGIA PARA O HOSPITAL MUNICIPAL DR. MÁRIO GATTI E UNIDADE PEDIÁTRICA MÁRIO GATTINHO, UNIDADES INTEGRANTES DA REDE MUNICIPAL DR. MÁRIO GATTI DE URGÊNCIA, EMERGÊNCIA E HOSPITALAR (RMMG).	R\$ 816.406,11
HMMG.2022.00001528-65	SANKLECH SERVIÇOS MÉDICOS LTDA.	CONTRATAÇÃO DE EMPRESA PARA PRESTAÇÃO DE SERVIÇOS MÉDICOS E MULTIPROFISSIONAIS ESPECÍFICOS PARA ATENDIMENTO À LINHA DE CUIDADOS EM PEDIATRIA, COM FORNECIMENTO DE EQUIPAMENTOS NAS UNIDADES QUE COMPÕEM A REDE DR. MÁRIO GATTI.	R\$ 811.811,81
HMMG.2022.00001837-44	WORKS CONSTRUÇÃO & SERVIÇOS LTDA.	CONTRATAÇÃO EMPRESA PARA PRESTAÇÃO DOS SERVIÇOS DE RECEPÇÃO PARA A REDE MUNICIPAL DR. MÁRIO GATTI DE URGÊNCIA, EMERGÊNCIA E HOSPITALAR CONFORME ESPECIFICAÇÕES ESTABELECIDAS NO EDITAL E SEUS ANEXOS.	R\$ 778.632,29

20 MAIORES CONTRATOS

PROTOCOLO	EMPRESA	OBJETO	VALOR MENSAL (MÉDIA)
HMMG.2025.0000065-67	SOCIEDADE DE ABASTECIMENTO DE ÁGUA E SANEAMENTO S/A - SANASA CAMPINAS	CONTRATAÇÃO DA EMPRESA SOCIEDADE DE ABASTECIMENTO DE ÁGUA E SANEAMENTO S.A. – SANASA CAMPINAS, FORNECEDORA EXCLUSIVA DE ÁGUA, COLETA E AFASTAMENTO DE ESGOTO NO MUNICÍPIO DE CAMPINAS, PARA A PRESTAÇÃO DE SERVIÇOS DE ABASTECIMENTO DE ÁGUA E ESGOTAMENTO SANITÁRIO DAS UNIDADES DESCENTRALIZADAS DA REDE MUNICIPAL DR. MÁRIO GATTI DE URGÊNCIA.	R\$ 731.250,00
HMMG.2023.00000502-81	ANAN SERVIÇOS MÉDICOS E EM SAÚDE LTDA.	CONTRATAÇÃO, EM CARÁTER SUPLEMENTAR AOS SERVIÇOS PÚBLICOS DE SAÚDE, DE EMPRESA E PARA PRESTAÇÃO DE SERVIÇOS MÉDICOS MULTIDISCIPLINARES, PARA ATENDIMENTO À LINHA DE CUIDADOS ESPECIALIZADOS, PARA O HOSPITAL MUNICIPAL DR. MARIO GATTI, E UNIDADE PEDIÁTRICA DR. MÁRIO GATTINHO UNIDADES INTEGRANTES DA REDE MUNICIPAL DR. MÁRIO GATTI DE URGÊNCIA, EMERGÊNCIA E HOSPITALAR - RMMG	R\$ 689.603,60
HMMG.2023.00002040-08	SOLUBRAZ LTDA.	CONTRATAÇÃO DE EMPRESA PARA PRESTAÇÃO DE SERVIÇOS DE NUTRIÇÃO CLÍNICA, DE QUALIDADE E SERVIÇO DE COPA EM AMBIENTE HOSPITALAR E AMBULATORIAL, INDIVIDUALIZADO, PARA AVALIAÇÃO, ACOMPANHAMENTO, MANIPULAÇÃO E DISTRIBUIÇÃO DE REFEIÇÕES NAS UNIDADES DA REDE MUNICIPAL DR. MÁRIO GATTI DE URGÊNCIA, EMERGÊNCIA E HOSPITALAR.	R\$ 680.713,90
HMMG.2022.00000866-25	SINNC - SOLUÇÕES LTDA.	CONTRATAÇÃO DE EMPRESA PARA PRESTAÇÃO DE SERVIÇOS PROFISSIONAIS ADMINISTRATIVOS NA ÁREA DE FATURAMENTO HOSPITALAR E AUDITORIA MÉDICA HOSPITALAR	R\$ 475.894,35

Emendas parlamentares municipais

PARLAMENTAR	FONTE DE RECURSO	VALOR	EMPENHADO	UNIDADE
AILTON DA FARMÁCIA	0008.804905	R\$ 100.000,00	R\$ -	UPAS
ARNALDO SALVETTI	0008.804910	R\$ 198.500,00	R\$ -	REDE
ARNALDO SALVETTI	0008.804019	R\$ 236.500,00	R\$ 236.466,41	REDE
BENE LIMA	0008.804875	R\$ 250.000,00	R\$ -	CHPEO
BENE LIMA	0008.804896	R\$ 375.000,00	R\$ -	HMMG
CARLINHOS CAMELÔ	0008.804890	R\$ 600.000,00	R\$ -	HMMG
CARLINHOS CAMELÔ	0008.804895	R\$ 200.000,00	R\$ -	HMMG
CARLINHOS CAMELÔ	0008.804920	R\$ 165.000,00	R\$ -	SAMU
CARLINHOS CAMELÔ	0008.804922	R\$ 40.000,00	R\$ -	UPMG
CARLINHOS CAMELÔ	0008.804923	R\$ 80.000,00	R\$ -	UPMG
DEBORA PALERMO	0008.804892	R\$ 375.000,00	R\$ -	HMMG
DEBORA PALERMO	0008.804919	R\$ 360.210,00	R\$ -	REDE
DEBORA PALERMO	0008.804924	R\$ 113.000,00	R\$ -	UPMG
DR. YANKO	0008.804879	R\$ 160.000,00	R\$ -	CHPEO
DR. YANKO	0008.804898	R\$ 87.000,00	R\$ -	HMMG
DR. YANKO	0008.804902	R\$ 35.000,00	R\$ -	HMMG
DR. YANKO	0008.804911	R\$ 200.000,00	R\$ -	REDE
EDUARDO MAGOGA	0008.804921	R\$ 250.000,00	R\$ -	SAMU
FERNANDA SOUTO	0008.804883	R\$ 520.000,00	R\$ -	CHPEO
FERNANDA SOUTO	0008.804906	R\$ 450.000,00	R\$ -	UPAS
FERNANDA SOUTO	0008.804907	R\$ 350.000,00	R\$ -	UPAS

PARLAMENTAR	FONTE DE RECURSO	VALOR	EMPENHADO	UNIDADE
FILIPPE MARCHESI	0008.804909	R\$ 1.500.000,00	R\$ -	UPAS
GUIDA CALIXTO	0008.804882	R\$ 80.000,00	R\$ -	CHPEO
GUIDA CALIXTO	0008.804903	R\$ 350.000,00	R\$ -	HMMG
GUILHERME TEIXEIRA	0008.804873	R\$ 250.000,00	R\$ -	CHPEO
GUILHERME TEIXEIRA	0008.804894	R\$ 375.000,00	R\$ -	HMMG
GUILHERME TEIXEIRA	0008.804897	R\$ 260.000,00	R\$ -	HMMG
GUSTAVO PETTA	0008.804881	R\$ 350.000,00	R\$ -	CHPEO
GUSTAVO PETTA	0008.804904	R\$ 180.000,00	R\$ -	HMMG
HEBERT GANEM	0008.804866	R\$ 300.000,00	R\$ -	CHPEO
HEBERT GANEM	0008.804876	R\$ 350.000,00	R\$ -	CHPEO
HEBERT GANEM	0008.804900	R\$ 180.000,00	R\$ -	HMMG
HEBERT GANEM	0008.804912	R\$ 60.000,00	R\$ -	REDE
LUIZ ROSSINI	0008.804926	R\$ 500.000,00	R\$ -	UPMG
LUIZ YABIKU	0008.804870	R\$ 250.000,00	R\$ -	CHPEO
LUIZ YABIKU	0008.804917	R\$ 300.000,00	R\$ -	REDE
MARCELO SILVA	0008.804899	R\$ 1.200.000,00	R\$ -	HMMG
MARCELO SILVA	0008.804687	R\$ 262.500,00	R\$ -	HMMG
MARIANA CONTI	0008.804865	R\$ 20.000,00	R\$ -	CHPEO
MARIANA CONTI	0008.804884	R\$ 350.000,00	R\$ -	CHPEO
MARROM CUNHA	0008.804871	R\$ 500.000,00	R\$ -	CHPEO
MARROM CUNHA	0008.804908	R\$ 135.000,00	R\$ -	UPAS
MARROM CUNHA	0008.804915	R\$ 400.000,00	R\$ -	REDE

Emendas parlamentares municipais

PARLAMENTAR	FONTE DE RECURSO	VALOR	EMPENHADO	UNIDADE
MINEIRO DO ESPETINHO	0008.804877	R\$ 500.000,00	R\$ -	CHPEO
MINEIRO DO ESPETINHO	0008.804867	R\$ 200.000,00	R\$ -	CHPEO
MINEIRO DO ESPETINHO	0008.804925	R\$ 60.000,00	R\$ -	UPMG
NICK SCHNEIDER	0008.804868	R\$ 250.000,00	R\$ -	CHPEO
NICK SCHNEIDER	0008.804891	R\$ 375.000,00	R\$ -	HMMG
OTTO ALEJANDRO	0008.804874	R\$ 300.000,00	R\$ -	CHPEO
OTTO ALEJANDRO	0008.804880	R\$ 52.000,00	R\$ -	CHPEO
PAOLLA MIGUEL	0008.804878	R\$ 350.000,00	R\$ -	CHPEO
PAOLLA MIGUEL	0008.804887	R\$ 180.000,00	R\$ -	CHPEO
PAULO HADDAD	0008.804901	R\$ 1.405.000,00	R\$ -	HMMG
ROBERTO ALVES	0008.804872	R\$ 300.000,00	R\$ -	CHPEO
ROBERTO ALVES	0008.804893	R\$ 300.000,00	R\$ -	HMMG
RODRIGO DA FARMADIC	0008.804869	R\$ 600.000,00	R\$ -	CHPEO
RODRIGO DA FARMADIC	0008.804886	R\$ 262.500,00	R\$ -	CHPEO
RUBENS GÁS	0008.804889	R\$ 135.000,00	R\$ -	HMMG
RUBENS GÁS	0008.804918	R\$ 850.000,00	R\$ -	REDE
VINI OLIVEIRA	0008.804916	R\$ 1.350.000,00	R\$ -	REDE
VINI OLIVEIRA	0008.804913	R\$ 160.000,00	R\$ -	REDE
VINI OLIVEIRA	0008.804914	R\$ 15.000,00	R\$ -	REDE
WAGNER ROMÃO	0008.804885	R\$ 350.000,00	R\$ -	CHPEO
WAGNER ROMÃO	0008.804888	R\$ 180.000,00	R\$ -	HMMG
TOTAL		R\$ 21.472.210,00	R\$ 236.466,41	