

Panorama 3 — Execução por Classificação de Despesa

Município de Campinas — Exercício 2025 — Posição: 13/04/2026 | DACI / SMGC

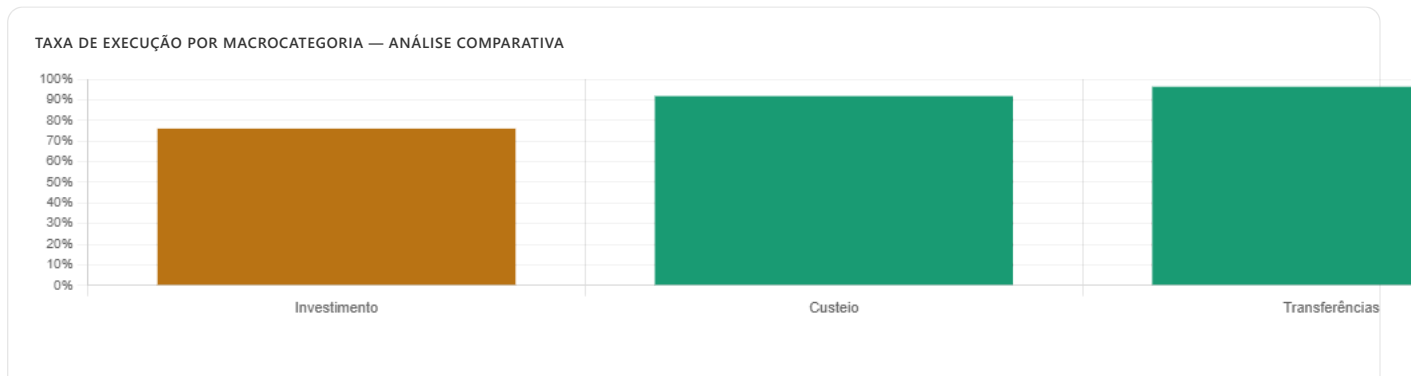
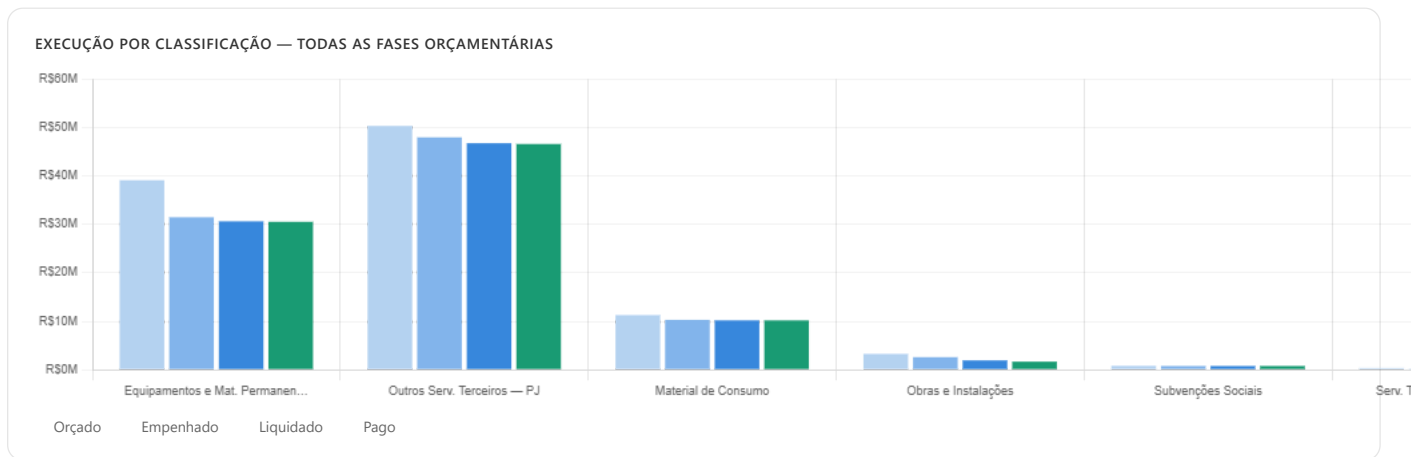
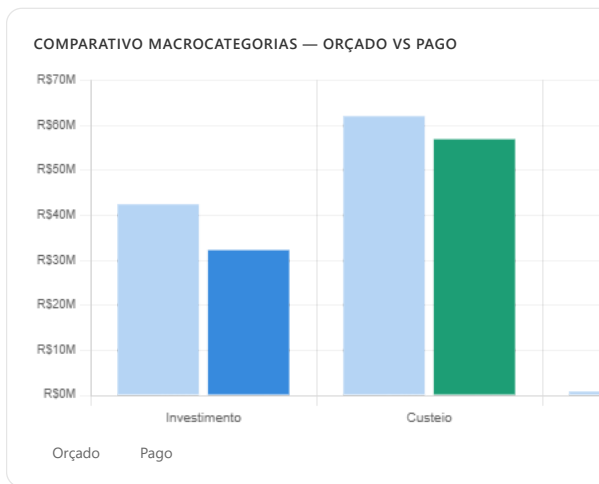
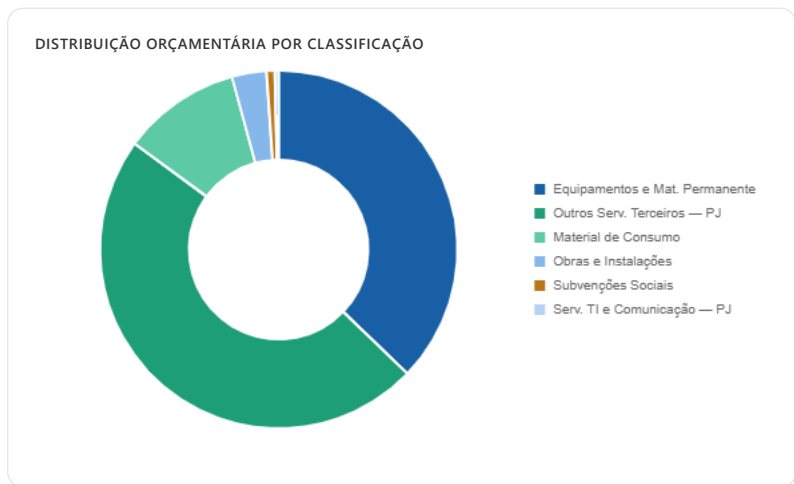
Nota metodológica — agrupamento por macrocategoria

Os dados originais contêm 9 classificações de despesa, sendo que 2 possuem VALOR_ORCAMENTARIO = 0 (recursos remanejados no exercício). As 7 classificações ativas foram agrupadas em 3 macrocategorias para análise comparativa: **Investimento** (equipamentos/material permanente + obras e instalações), **Custeio** (serviços de terceiros PJ + material de consumo + TI) e **Transferências** (subvenções sociais). Todos os totais batem centavo a centavo com as demais planilhas do relatório.

Visão geral — classificação de despesa 2025

Total orçamento R\$ 105,2M 7 classificações ativas	Total empenhado R\$ 93,2M 88,6% do orçamento	Total liquidado R\$ 90,4M 85,9% do orçamento	Total pago R\$ 89,9M 85,4% do orçamento
---	---	---	--

Investimento Orçado: R\$ 42,4M 40,3% do total 76,0% Pago: R\$ 32,2M Menor exec. entre os grupos	Custeio Orçado: R\$ 62,0M 58,9% do total 91,8% Pago: R\$ 56,9M Melhor exec. entre os grupos	Transferências Orçado: R\$ 804K 0,8% do total 96,3% Pago: R\$ 774K Subvenções sociais
--	--	--



O **Custeio** e as **Transferências** apresentam execução acima de 90%, enquanto o **Investimento** registra 76,0% — o menor índice entre as macrocategorias. Esse padrão é consistente com a natureza das despesas: investimentos (equipamentos e obras) exigem processos licitatórios mais complexos e prazos de entrega mais longos, resultando em maior volume de Restos a Pagar e execução mais distribuída no tempo. A classificação Obras e Instalações, com apenas 51,1% de execução, é o principal vetor de queda do grupo.

DETALHAMENTO POR CLASSIFICAÇÃO DE DESPESA

Classificação	Macrocat.	Orçado	Empenhado	Liquidado	Pago	% exec. (pago/orc)
Equipamentos e Mat. Permanente	Investimento	R\$39.14M	R\$31.49M	R\$30.66M	R\$30.56M	78.1%
Outros Serv. Terceiros — PJ	Custeio	R\$50.36M	R\$48.00M	R\$46.79M	R\$46.63M	92.6%
Material de Consumo	Custeio	R\$11.29M	R\$10.31M	R\$10.20M	R\$10.20M	90.4%
Obras e Instalações	Investimento	R\$3.27M	R\$2.60M	R\$1.94M	R\$1.67M	51.1%
Subvenções Sociais	Transferências	R\$804k	R\$774k	R\$774k	R\$774k	96.3%
Serv. TI e Comunicação — PJ	Custeio	R\$345k	R\$52k	R\$52k	R\$52k	14.9%
Total		R\$105.20M	R\$93.23M	R\$90.42M	R\$89.89M	85.4%

Classificações remanejadas no exercício — sem execução orçamentária final

Duas classificações possuem VALOR_INICIO > 0 mas VALOR_ORCAMENTARIO = 0, indicando que os recursos foram redistribuídos para outras dotações durante o exercício de 2025:

Material, Bem ou Serviço para Distribuição Gratuita (R\$ 82.000 originais) e **Outros Serviços de Terceiros — Pessoa Física** (R\$ 350.000 originais). Total remanejado: **R\$ 432.000**. Esses valores foram incorporados a outras classificações ativas.